

**MINISTERIO DE HACIENDA
DIRECCION GENERAL DE PRESUPUESTO
EJECUCION DE LOS INGRESOS Y FUENTES DE FINANCIAMIENTO
CORRESPONDIENTE AL MES DE ENERO DE 2026**

CODIGO DEL CAPITULO

DENOMINACION

Clasificador de Ingresos					Denominación	Entidad Otorgante	Fuente de Financ.	Fuente Especif.	Organismo Financ.	Presupuesto			Percibido			Balance por percibir
Tipo	Concepto	Cuenta	SubCta.	Aux.						Original	Modificaciones	Vigente	Acumulado Anterior	Realizado en el Mes	Acumulado a la Fecha	
1	2	3	4	5	6	7	8	9	10	11	12	13 = 11 + 0 - 12	14	15	16 = 14 + 15	17 = 13 - 16
1	1				IMPUESTOS					3,400,000.00	0.00	3,400,000.00	0.00	66,772.51	66,772.51	3,333,227.49
1	1	4	3	18	Anuncios, muestras y carteles	0000	30	9996	102	300,000.00	0.00	300,000.00	0.00	0.00	0.00	300,000.00
1	1	4	3	19	Rodaje y transporte de materiales varios	0000	30	9996	102	10,000.00	0.00	10,000.00	0.00	0.00	0.00	10,000.00
1	1	4	3	20	Hoteles, moteles y apart - hoteles y establecimientos simila	0000	30	9996	102	10,000.00	0.00	10,000.00	0.00	0.00	0.00	10,000.00
1	1	4	3	21	Certificación de animales	0000	30	9996	102	200,000.00	0.00	200,000.00	0.00	0.00	0.00	200,000.00
1	1	4	3	23	Mercado móvil (chimi, hot dog y otros)	0000	30	9996	102	25,000.00	0.00	25,000.00	0.00	0.00	0.00	25,000.00
1	1	4	3	27	Parqueos	0000	30	9996	102	10,000.00	0.00	10,000.00	0.00	0.00	0.00	10,000.00
1	1	4	3	28	Impuesto sobre tramitación de documentos	0000	30	9996	102	10,000.00	0.00	10,000.00	0.00	0.00	0.00	10,000.00
1	1	4	3	29	Impuesto sobre registro de documentos	0000	30	9996	102	25,000.00	0.00	25,000.00	0.00	0.00	0.00	25,000.00
1	1	4	3	31	Impuesto sobre billares	0000	30	9996	102	5,000.00	0.00	5,000.00	0.00	3,000.00	3,000.00	2,000.00
1	1	4	3	32	Espectáculos públicos con o sin boleta de entrada	0000	30	9996	102	5,000.00	0.00	5,000.00	0.00	0.00	0.00	5,000.00
1	1	4	3	33	Licencias de construcción	0000	30	9996	102	475,000.00	0.00	475,000.00	0.00	47,150.00	47,150.00	427,850.00
1	1	4	3	34	Permiso construcción pozos filtrantes	0000	30	9996	102	10,000.00	0.00	10,000.00	0.00	0.00	0.00	10,000.00
1	1	4	3	35	Permiso para romper pavimento de la vía pública	0000	30	9996	102	10,000.00	0.00	10,000.00	0.00	0.00	0.00	10,000.00
1	1	4	3	36	Instalación envasadora de gas y estaciones de combustibles	0000	30	9996	102	250,000.00	0.00	250,000.00	0.00	0.00	0.00	250,000.00
1	1	4	3	38	Permiso a ocupar v?a p?blica con material de construcción	0000	30	9996	102	10,000.00	0.00	10,000.00	0.00	0.00	0.00	10,000.00
1	1	4	3	40	Instalación car wash	0000	30	9996	102	50,000.00	0.00	50,000.00	0.00	0.00	0.00	50,000.00
1	1	4	3	42	Construcción: nichos, fosas y panteones	0000	30	9996	102	80,000.00	0.00	80,000.00	0.00	400.00	400.00	79,600.00
1	1	4	3	44	Licencia para instalación telecomunicaciones	0000	30	9996	102	300,000.00	0.00	300,000.00	0.00	8,722.50	8,722.50	291,277.50



**MINISTERIO DE HACIENDA
DIRECCION GENERAL DE PRESUPUESTO
EJECUCION DE LOS INGRESOS Y FUENTES DE FINANCIAMIENTO
CORRESPONDIENTE AL MES DE ENERO DE 2026**

CODIGO DEL CAPITULO

DENOMINACION

Clasificador de Ingresos					Denominación	Entidad Organizante	Fuente de Financ.	Fuente Especif.	Organismo Financ.	Presupuesto			Percibido			Balance por percibir
Tipo	Correpto	Cuenta	SubCta.	Aux.						Original	Modificaciones	Vigente	Acumulado Anterior	Realizado en el Mes	Acumulado a la Fecha	
1	2	3	4	5	6	7	8	9	10	11	12	13 = 11 + 0 - 12	14	15	16 = 14 + 15	17 = 13 + 16
1	1	6	1	01	Compensación por daños al medio ambiente y v?as p?blicas	0000	30	9996	102	50,000.00	0.00	50,000.00	0.00	0.00	0.00	50,000.00
1	1	9	1	03	Compensación sobre el pago de facturación, energía eléct	0000	30	9996	102	1,200,000.00	0.00	1,200,000.00	0.00	0.00	0.00	1,200,000.00
1	1	9	1	04	Otros arbitrios diversos	0000	30	9996	102	360,000.00	0.00	360,000.00	0.00	7,500.01	7,500.01	352,499.99
1	1	9	1	05	Uso de aparatos reproductores de música diversos	0000	30	9996	102	5,000.00	0.00	5,000.00	0.00	0.00	0.00	5,000.00
1	4				TRANSFERENCIAS					23,729,528.00	0.00	23,729,528.00	0.00	1,917,476.00	1,917,476.00	21,812,052.00
1	4	1	5	03	Transf. Corriente - Ordinaria según Ley	0202	20	1955	100	17,797,148.00	0.00	17,797,148.00	0.00	1,423,111.00	1,423,111.00	16,374,037.00
1	4	2	5	03	Transf. de Capital - Ordinaria según Ley	0202	20	1955	100	5,932,380.00	0.00	5,932,380.00	0.00	494,365.00	494,365.00	5,438,015.00
1	4	2	5	04	Transf. de Capital - Extraordinarias	0202	10	0100	100	0.00	0.00	0.00	0.00	0.00	0.00	0.00
1	5				INGRESOS POR CONTRAPRESTACION					1,793,000.00	0.00	1,793,000.00	0.00	82,907.80	82,907.80	1,710,092.20
1	5	1	3	06	Tasa a la matanza de animales	0000	30	9995	102	5,000.00	0.00	5,000.00	0.00	0.00	0.00	5,000.00
1	5	1	3	14	Inhumación y exhumación	0000	30	9995	102	25,000.00	0.00	25,000.00	0.00	0.00	0.00	25,000.00
1	5	1	3	15	Expedición certificaciones	0000	30	9995	102	5,000.00	0.00	5,000.00	0.00	0.00	0.00	5,000.00
1	5	1	3	20	Recolección desechos sólidos	0000	30	9995	102	1,000,000.00	0.00	1,000,000.00	0.00	66,825.00	66,825.00	933,175.00
1	5	1	3	99	Otras tasas	0000	30	9995	102	308,000.00	0.00	308,000.00	0.00	1,881.80	1,881.80	306,118.20
1	5	1	5	10	Nichos en cementerio	0000	30	9998	102	150,000.00	0.00	150,000.00	0.00	14,201.00	14,201.00	135,799.00
1	5	1	5	19	Otros proventos	0000	30	9998	102	300,000.00	0.00	300,000.00	0.00	0.00	0.00	300,000.00
1	6				OTROS INGRESOS					5,000.00	0.00	5,000.00	0.00	0.00	0.00	5,000.00
1	6	1	3	07	Arrendamiento de terrenos en cementerios	0000	30	9998	102	5,000.00	0.00	5,000.00	0.00	0.00	0.00	5,000.00
1	7				VENTA DE ACTIVOS NO FINANCIEROS					10,000.00	0.00	10,000.00	0.00	0.00	0.00	10,000.00
1	7	4	3	01	Ventas de Terrenos en Cementerios	0000	30	9998	102	10,000.00	0.00	10,000.00	0.00	0.00	0.00	10,000.00



MINISTERIO DE HACIENDA
DIRECCION GENERAL DE PRESUPUESTO
EJECUCION DE LOS INGRESOS Y FUENTES DE FINANCIAMIENTO
CORRESPONDIENTE AL MES DE ENERO DE 2026

CODIGO DEL CAPITULO

DENOMINACION

Clasificador de Ingresos					Denominación	Entidad Otorgante	Fuente de Financ.	Fuente Especif.	Organismo Financ.	Presupuesto			Percibido			Balance por percibir
Tipo	Concepto	Cuenta	SubCta.	Auz.						Original	Modificaciones	Vigente	Acumulado Anterior	Realizado en el Mes	Acumulado a la Fecha	
1	2	3	4	5	6	7	8	9	10	11	12	13 = 11 + 0 - 12	14	15	16 = 14 + 15	17 = 13 - 16
3	1				INCREMENTO DE PASIVOS					0.00	8,754,311.02	8,754,311.02	0.00	666,584.50	666,584.50	8,087,726.52
3	1	1	1	03	Disminución de saldos disponibles de periodos anteriores	0202	10	0100	121	0.00	3,956,455.85	3,956,455.85	0.00	0.00	0.00	3,956,455.85
3	1	1	1	03	Disminución de saldos disponibles de periodos anteriores	0000	30	9998	121	0.00	4,797,855.17	4,797,855.17	0.00	666,584.50	666,584.50	4,131,270.67
TOTAL GENERAL										28,937,528.00	8,754,311.02	37,691,839.02	0.00	2,733,740.81	2,733,740.81	34,958,098.21


Preparado por


Revisado por


Aprobado por

1- Contraloría General de la República, 2- Cámara de Cuentas, 3- Comisión de Fiscalización y Control, 4- Ayuntamiento Municipal, 5- Dirección General de Presupuesto (DIGEPRES), 6- Dirección General de Contabilidad Gubernamental (DIGECOG)



MINISTERIO DE HACIENDA
DIRECCION GENERAL DE PRESUPUESTO
EJECUCION DE LOS INGRESOS Y FUENTES DE FINANCIAMIENTO
CORRESPONDIENTE AL MES DE FEBRERO DE 2026

CODIGO DEL CAPITULO

DENOMINACION

Clasificador de Ingresos					Denominación	Entidad Otorgante	Fuente de Financ.	Fuente Especif.	Organismo Financ.	Presupuesto			Percibido			Balanza por percibir
Tipo	Código	Cuenta	SubCta.	Aux.						Original	Modificaciones	Vigente	Acumulado Anterior	Realizado en el Mes	Acumulado a la Fecha	
1	2	3	4	5	6	7	8	9	10	11	12	13 = 11 + 0 - 12	14	15	16 = 14 + 15	17 = 13 - 16
1	1				IMPUESTOS					3,400,000.00	0.00	3,400,000.00	66,772.51	73,377.50	140,150.01	3,259,849.99
1	1	4	3	18	Anuncios, muestras y carteles	0000	30	9996	102	300,000.00	0.00	300,000.00	0.00	300.00	300.00	299,700.00
1	1	4	3	19	Rodaje y transporte de materiales varios	0000	30	9996	102	10,000.00	0.00	10,000.00	0.00	0.00	0.00	10,000.00
1	1	4	3	20	Hoteles, moteles y apart - hoteles y establecimientos simila	0000	30	9996	102	10,000.00	0.00	10,000.00	0.00	0.00	0.00	10,000.00
1	1	4	3	21	Certificación de animales	0000	30	9996	102	200,000.00	0.00	200,000.00	0.00	20,000.00	20,000.00	180,000.00
1	1	4	3	23	Mercado móvil (chimi, hot dog y otros)	0000	30	9996	102	25,000.00	0.00	25,000.00	0.00	0.00	0.00	25,000.00
1	1	4	3	27	Parqueos	0000	30	9996	102	10,000.00	0.00	10,000.00	0.00	0.00	0.00	10,000.00
1	1	4	3	28	Impuesto sobre tramitación de documentos	0000	30	9996	102	10,000.00	0.00	10,000.00	0.00	600.00	600.00	9,400.00
1	1	4	3	29	Impuesto sobre registro de documentos	0000	30	9996	102	25,000.00	0.00	25,000.00	0.00	20,000.00	20,000.00	5,000.00
1	1	4	3	31	Impuesto sobre billares	0000	30	9996	102	5,000.00	0.00	5,000.00	3,000.00	1,300.00	4,300.00	700.00
1	1	4	3	32	Espectáculos públicos con o sin boleta de entrada	0000	30	9996	102	5,000.00	0.00	5,000.00	0.00	0.00	0.00	5,000.00
1	1	4	3	33	Licencias de construcción	0000	30	9996	102	475,000.00	0.00	475,000.00	47,150.00	14,100.00	61,250.00	413,750.00
1	1	4	3	34	Permiso construcción pozos filtrantes	0000	30	9996	102	10,000.00	0.00	10,000.00	0.00	0.00	0.00	10,000.00
1	1	4	3	35	Permiso para romper pavimento de la vía pública	0000	30	9996	102	10,000.00	0.00	10,000.00	0.00	0.00	0.00	10,000.00
1	1	4	3	36	Instalación envasadora de gas y estaciones de combustibles	0000	30	9996	102	250,000.00	0.00	250,000.00	0.00	0.00	0.00	250,000.00
1	1	4	3	38	Permiso a ocupar v?a p?blica con material de construcción	0000	30	9996	102	10,000.00	0.00	10,000.00	0.00	0.00	0.00	10,000.00
1	1	4	3	40	Instalación car wash	0000	30	9996	102	50,000.00	0.00	50,000.00	0.00	0.00	0.00	50,000.00
1	1	4	3	42	Construcción: nichos, fosas y panteones	0000	30	9996	102	80,000.00	0.00	80,000.00	400.00	0.00	400.00	79,600.00
1	1	4	3	44	Licencia para instalación telecomunicaciones	0000	30	9996	102	300,000.00	0.00	300,000.00	8,722.50	9,577.50	18,300.00	281,700.00

MINISTERIO DE HACIENDA
DIRECCION GENERAL DE PRESUPUESTO
EJECUCION DE LOS INGRESOS Y FUENTES DE FINANCIAMIENTO
CORRESPONDIENTE AL MES DE FEBRERO DE 2026

CODIGO DEL CAPITULO

DENOMINACION

Clasificador de Ingresos					Denominación	Entidad Otorgante	Fuente de Financ.	Fuente Especif.	Organismo Financ.	Presupuesto			Percibido			Balance por percibir
Tipo	Cuenta	SubCta.	Aux.	Original						Modificaciones	Vigente	Acumulado Anterior	Realizado en el Mes	Acumulado a la Fecha		
1	2	3	4	5	6	7	8	9	10	11	12	13 = 11 + 0 - 12	14	15	16 = 14 + 15	17 = 13 - 16
1	1	6	1	01	Compensación por daños al medio ambiente y v7as p7blicas	0000	30	9996	102	50,000.00	0.00	50,000.00	0.00	0.00	0.00	50,000.00
1	1	9	1	03	Compensación sobre el pago de facturación, energía eléct	0000	30	9996	102	1,200,000.00	0.00	1,200,000.00	0.00	0.00	0.00	1,200,000.00
1	1	9	1	04	Otros arbitrios diversos	0000	30	9996	102	360,000.00	0.00	360,000.00	7,500.01	7,500.00	15,000.01	344,999.99
1	1	9	1	05	Uso de aparatos reproductores de música diversós	0000	30	9996	102	5,000.00	0.00	5,000.00	0.00	0.00	0.00	5,000.00
1	4				TRANSFERENCIAS					23,729,528.00	0.00	23,729,528.00	1,917,476.00	1,917,476.00	3,834,952.00	19,894,576.00
1	4	1	5	03	Transf. Corriente - Ordinaria según Ley	0202	20	1955	100	17,797,148.00	0.00	17,797,148.00	1,423,111.00	1,423,111.00	2,846,222.00	14,950,926.00
1	4	2	5	03	Transf. de Capital - Ordinaria según Ley	0202	20	1955	100	5,932,380.00	0.00	5,932,380.00	494,365.00	494,365.00	988,730.00	4,943,650.00
1	4	2	5	04	Transf. de Capital - Extraordinarias	0202	10	0100	100	0.00	0.00	0.00	0.00	0.00	0.00	0.00
1	5				INGRESOS POR CONTRAPRESTACION					1,793,000.00	0.00	1,793,000.00	82,907.80	73,316.27	156,224.07	1,636,775.93
1	5	1	3	06	Tasa a la matanza de animales	0000	30	9995	102	5,000.00	0.00	5,000.00	0.00	0.00	0.00	5,000.00
1	5	1	3	14	Inhumación y exhumación	0000	30	9995	102	25,000.00	0.00	25,000.00	0.00	0.00	0.00	25,000.00
1	5	1	3	15	Expedición certificaciones	0000	30	9995	102	5,000.00	0.00	5,000.00	0.00	0.00	0.00	5,000.00
1	5	1	3	20	Rcolección desechos sólidos	0000	30	9995	102	1,000,000.00	0.00	1,000,000.00	66,825.00	53,602.67	120,427.67	879,572.33
1	5	1	3	99	Otras tasas	0000	30	9995	102	308,000.00	0.00	308,000.00	1,881.80	3,763.60	5,645.40	302,354.60
1	5	1	5	10	Nichos en cementerio	0000	30	9998	102	150,000.00	0.00	150,000.00	14,201.00	7,600.00	21,801.00	128,199.00
1	5	1	5	19	Otros proventos	0000	30	9998	102	300,000.00	0.00	300,000.00	0.00	8,350.00	8,350.00	291,650.00
1	6				OTROS INGRESOS					5,000.00	0.00	5,000.00	0.00	0.00	0.00	5,000.00
1	6	1	3	07	Arrendamiento de terrenos en cementerios	0000	30	9998	102	5,000.00	0.00	5,000.00	0.00	0.00	0.00	5,000.00
1	7				VENTA DE ACTIVOS NO FINANCIEROS					10,000.00	0.00	10,000.00	0.00	0.00	0.00	10,000.00
1	7	4	3	01	Ventas de Terrenos en Cementerios	0000	30	9998	102	10,000.00	0.00	10,000.00	0.00	0.00	0.00	10,000.00


MINISTERIO DE HACIENDA
DIRECCION GENERAL DE PRESUPUESTO
EJECUCION DE LOS INGRESOS Y FUENTES DE FINANCIAMIENTO
CORRESPONDIENTE AL MES DE FEBRERO DE 2026

CODIGO DEL CAPITULO

DENOMINACION

Clasificador de Ingresos					Denominación	Entidad Otorgante	Fuente de Financ.	Fuente Especial	Organismo Financ.	Presupuesto			Percibido			Balance por percibir
Tipo	Cuenta pb	Cuenta	SubCta	Aux.						Original	Modificaciones	Vigente	Acumulado Anterior	Realizado en el Mes	Acumulado a la Fecha	
1	2	3	4	5	6	7	8	9	10	11	12	13 = 11 + 0 - 12	14	15	16 = 14 + 15	17 = 13 - 16
3	1				INCREMENTO DE PASIVOS					0.00	8,754,311.02	8,754,311.02	666,584.50	0.00	666,584.50	8,087,726.52
3	1	1	1	03	Disminución de saldos disponibles de periodos anteriores	0202	10	0100	121	0.00	3,956,455.85	3,956,455.85	0.00	0.00	0.00	3,956,455.85
3	1	1	1	03	Disminución de saldos disponibles de periodos anteriores	0000	30	9998	121	0.00	4,797,855.17	4,797,855.17	666,584.50	0.00	666,584.50	4,131,270.67
TOTAL GENERAL										28,937,528.00	8,754,311.02	37,691,839.02	2,733,740.81	2,064,169.77	4,797,910.58	32,893,928.44


Preparado por


Revisado por



1- Contraloría General de la República, 2- Cámara de Cuentas, 3- Comisión de Fiscalización y Control, 4- Ayuntamiento Municipal, 5- Dirección General de Presupuesto (DIGEPRES), 6- Dirección General de Contabilidad Subvencional (DIGESUB)

MINISTERIO DE HACIENDA
DIRECCION GENERAL DE PRESUPUESTO
EJECUCION DE LOS INGRESOS Y FUENTES DE FINANCIAMIENTO
CORRESPONDIENTE AL MES DE MARZO DE 2026

CODIGO DEL CAPITULO 7314

DENOMINACION JUNTA MUNICIPAL DE VILLA SONADOR

Clasificador de Ingresos					Denominación	Entidad Orzamento	Fuente de Fin. Inic.	Fuente Especif.	Organismo Financ.	Presupuesto			Percebido			Balance por percibir
Tipo	Correpto	Cuenta	SubCta.	Aux.						Original	Modificaciones	Vigente	Acumulado Anterior	Realizado an el Mes	Acumulado a la Fecha	
1	2	3	4	5	6	7	8	9	10	11	12	13 = 11 + a - 12	14	15	16 = 14 + 15	17 = 13 - 16
1	1				IMPUESTOS					3,400,000.00	0.00	3,400,000.00	140,150.01	358,284.00	498,434.01	2,901,565.99
1	1	4	3	18	Anuncios, muestras y carteles	0000	00	9996	102	300,000.00	0.00	300,000.00	300.00	0.00	300.00	299,700.00
1	1	4	3	19	Rodaje y transporte de materiales varios	0000	00	9996	102	10,000.00	0.00	10,000.00	0.00	0.00	0.00	10,000.00
1	1	4	3	20	Hoteles, moteles y apart - hoteles y establecimientos simila	0000	00	9996	102	10,000.00	0.00	10,000.00	0.00	0.00	0.00	10,000.00
1	1	4	3	21	Certificación de animales	0000	00	9996	102	200,000.00	0.00	200,000.00	20,000.00	14,000.00	34,000.00	166,000.00
1	1	4	3	23	Mercado móvil (chimi, hot dog y otros)	0000	00	9996	102	25,000.00	0.00	25,000.00	0.00	0.00	0.00	25,000.00
1	1	4	3	27	Parqueos	0000	00	9996	102	10,000.00	0.00	10,000.00	0.00	0.00	0.00	10,000.00
1	1	4	3	28	Impuesto sobre tramitación de documentos	0000	00	9996	102	10,000.00	0.00	10,000.00	600.00	0.00	600.00	9,400.00
1	1	4	3	29	Impuesto sobre registro de documentos	0000	00	9996	102	25,000.00	0.00	25,000.00	20,000.00	0.00	20,000.00	5,000.00
1	1	4	3	31	Impuesto sobre billares	0000	00	9996	102	5,000.00	0.00	5,000.00	4,300.00	500.00	4,800.00	200.00
1	1	4	3	32	Espectáculos públicos con o sin boleto de entrada	0000	00	9996	102	5,000.00	0.00	5,000.00	0.00	0.00	0.00	5,000.00
1	1	4	3	33	Licencias de construcción	0000	00	9996	102	475,000.00	0.00	475,000.00	61,250.00	337,229.00	396,479.00	78,521.00
1	1	4	3	34	Permiso construcción pozos filtrantes	0000	00	9996	102	10,000.00	0.00	10,000.00	0.00	0.00	0.00	10,000.00
1	1	4	3	35	Permiso para romper pavimento de la vía pública	0000	00	9996	102	10,000.00	0.00	10,000.00	0.00	0.00	0.00	10,000.00
1	1	4	3	36	Instalación envasadora de gas y estaciones de combustibles	0000	00	9996	102	250,000.00	0.00	250,000.00	0.00	0.00	0.00	250,000.00
1	1	4	3	38	Permiso a ocupar v?a pública con material de construcción	0000	00	9996	102	10,000.00	0.00	10,000.00	0.00	0.00	0.00	10,000.00
1	1	4	3	40	Instalación car wash	0000	00	9996	102	50,000.00	0.00	50,000.00	0.00	0.00	0.00	50,000.00
1	1	4	3	42	Construcción: nichos, fosas y panteones	0000	00	9996	102	80,000.00	0.00	80,000.00	400.00	0.00	400.00	79,600.00
1	1	4	3	44	Licencia para instalación telecomunicaciones	0000	00	9996	102	300,000.00	0.00	300,000.00	18,300.00	6,555.00	24,855.00	275,145.00



MINISTERIO DE HACIENDA
DIRECCION GENERAL DE PRESUPUESTO
EJECUCION DE LOS INGRESOS Y FUENTES DE FINANCIAMIENTO
CORRESPONDIENTE AL MES DE MARZO DE 2026

CODIGO DEL CAPITULO

DENOMINACION

Clasificador de Ingresos					Denominación	Entidad Otorgante	Fuente de Fin. Orin.	Fuente Especif.	Organismo Financ.	Presupuesto			Percibido			Balance por percibir
Tipo	Compta	Cuenta	SubCta	Aux.						Original	Modificaciones	Vigente	Acumulado Anterior	Realizado en el Mes	Acumulado a la Fecha	
1	2	3	4	5	6	7	8	9	10	11	12	13 = 11 + 0 - 12	14	15	16 = 14 + 15	17 = 13 - 16
1	1	6	1	01	Compensación por daños al medio ambiente y vías públicas	0000	30	9996	102	50,000.00	0.00	50,000.00	0.00	0.00	0.00	50,000.00
1	1	9	1	03	Compensación sobre el pago de facturación, energía eléct	0000	30	9996	102	1,200,000.00	0.00	1,200,000.00	0.00	0.00	0.00	1,200,000.00
1	1	9	1	04	Otros arbitrios diversos	0000	30	9996	102	360,000.00	0.00	360,000.00	15,000.01	0.00	15,000.01	344,999.99
1	1	9	1	05	Uso de aparatos reproductores de música diversos	0000	30	9996	102	5,000.00	0.00	5,000.00	0.00	0.00	0.00	5,000.00
1	4				TRANSFERENCIAS					23,729,528.00	0.00	23,729,528.00	3,834,952.00	1,917,476.00	5,752,428.00	17,977,100.00
1	4	1	5	03	Transf. Corriente - Ordinaria según Ley	0202	20	1955	100	17,797,148.00	0.00	17,797,148.00	2,846,222.00	1,423,111.00	4,269,333.00	13,527,815.00
1	4	2	5	03	Transf. de Capital - Ordinaria según Ley	0202	20	1955	100	5,932,380.00	0.00	5,932,380.00	988,730.00	494,365.00	1,483,095.00	4,449,285.00
1	4	2	5	04	Transf. de Capital - Extraordinarias	0202	10	0100	100	0.00	0.00	0.00	0.00	0.00	0.00	0.00
1	5				INGRESOS POR CONTRAPRESTACION					1,793,000.00	0.00	1,793,000.00	156,224.07	69,076.80	225,300.87	1,567,699.13
1	5	1	3	06	Tasa a la matanza de animales	0000	30	9995	102	5,000.00	0.00	5,000.00	0.00	0.00	0.00	5,000.00
1	5	1	3	14	Inhumación y exhumación	0000	30	9995	102	25,000.00	0.00	25,000.00	0.00	300.00	300.00	24,700.00
1	5	1	3	15	Expedición certificaciones	0000	30	9995	102	5,000.00	0.00	5,000.00	0.00	0.00	0.00	5,000.00
1	5	1	3	20	Recolección desechos sólidos	0000	30	9995	102	1,000,000.00	0.00	1,000,000.00	120,427.67	58,595.00	179,022.67	820,977.33
1	5	1	3	99	Otras tasas	0000	30	9995	102	308,000.00	0.00	308,000.00	5,645.40	2,481.80	8,127.20	299,872.30
1	5	1	5	10	Nichos en cementerio	0000	30	9998	102	150,000.00	0.00	150,000.00	21,801.00	7,700.00	29,501.00	120,499.00
1	5	1	5	19	Otros proventos	0000	30	9998	102	300,000.00	0.00	300,000.00	8,350.00	0.00	8,350.00	291,650.00
1	6				OTROS INGRESOS					5,000.00	5,250,000.00	5,255,000.00	0.00	5,250,000.00	5,250,000.00	5,000.00
1	6	1	3	02	Permiso para Explotar Yacimientos Mineros	0000	30	9998	102	0.00	5,250,000.00	5,250,000.00	0.00	5,250,000.00	5,250,000.00	0.00
1	6	1	3	07	Arrendamiento de terrenos en cementerios	0000	30	9998	102	5,000.00	0.00	5,000.00	0.00	0.00	0.00	5,000.00

MINISTERIO DE HACIENDA
DIRECCION GENERAL DE PRESUPUESTO
EJECUCION DE LOS INGRESOS Y FUENTES DE FINANCIAMIENTO
CORRESPONDIENTE AL MES DE MARZO DE 2026

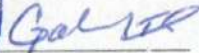
CODIGO DEL CAPITULO


DENOMINACION

Clasificador de Ingresos					Denominación	Entidad Otorgante	Fuente de Fv. info.	Fuente Especif.	Organismo Financ.	Presupuesto			Percebido			Balance por percibir
Tipo	Cuenta	SubCta.	Aux.	Original						Modificaciones	Vigente	Acumulado Anterior	Realizado en el Mes	Acumulado a la Fecha		
1	2	3	4	5	6	7	8	9	10	11	12	13 = 11 + 0 - 12	14	15	16 = 14 + 15	17 = 13 - 16
1	7				VENTA DE ACTIVOS NO FINANCIEROS					10,000.00	0.00	10,000.00	0.00	0.00	0.00	10,000.00
1	7	4	3	01	Ventas de Terrenos en Cementerios	0000	30	9998	102	10,000.00	0.00	10,000.00	0.00	0.00	0.00	10,000.00
3	1				INCREMENTO DE PASIVOS					0.00	8,754,311.02	8,754,311.02	666,584.50	0.00	666,584.50	8,087,726.52
3	1	1	1	03	Disminución de saldos disponibles de periodos anteriores	0202	10	0100	121	0.00	3,956,455.85	3,956,455.85	0.00	0.00	0.00	3,956,455.85
3	1	1	1	03	Disminución de saldos disponibles de periodos anteriores	0000	30	9998	121	0.00	4,797,855.17	4,797,855.17	666,584.50	0.00	666,584.50	4,131,270.57
TOTAL GENERAL										28,937,528.00	14,004,311.02	42,941,839.02	4,797,910.58	7,594,836.80	12,392,747.38	30,549,091.54


Preparado por




Revisado por


Aprobado por



1- Contraloría General de la República, 2- Cámara de Cuentas, 3- Comisión de Fideicomisos, 4- Ayuntamiento Municipal, 5- Dirección General de Presupuesto (DIGEPRES), 6- Dirección General de Contabilidad Gubernamental (DIGECOG)

MINISTERIO DE HACIENDA
DIRECCION GENERAL DE PRESUPUESTO
EJECUCION DE LOS GASTOS Y APLICACIONES FINANCIERAS POR DESTINO DE FONDOS Y ESTRUCTURA PROGRAMATICA
CORRESPONDIENTE AL MES DE ENERO DEL AÑO 2026

CODIGO DEL CAPITULO 7314
DENOMINACION JUNTA MUNICIPAL DE VILLA SONADOR

Destino de Fondos	Aerosp. Anlg.	Estructura					Clasificador						Denominación	Función	Fuente Financ.	Fuente Especif.	Organismo Financ.	Presupuesto			Acumulado Anterior	Ejecución del Gasto			Devengado a la Fecha	Balance Disponible
		Prg	Sub	Proy	Act/Obs	SNIP	Tipo	Obj	Cta	SCta	Aux	Original						Modificaciones	Vigente	Compromiso		Devengado	Pagado			
da	a	3	4	5	6	7	8	9	10	11	12	13	14	15	16	17	18	19	20 = 18 + 19	21	22 = 23 - 24	23	24	25 = 21 + 23	26 = 18 - 25	
		01										Actividades Centrales					7,633,824.49	181,017.54	7,814,842.03	0.00	0.00	570,113.72	570,113.72	570,113.72	7,244,728.31	
		01	00	00	0001							Dirección y coordinación					3,736,510.36	0.00	3,736,510.36	0.00	0.00	252,044.60	252,044.60	252,044.60	3,484,465.76	
		01	00	00			2	1				REMUNERACIONES Y CONTRIBUCIONES					3,444,510.36	0.00	3,444,510.36	0.00	0.00	232,044.60	232,044.60	232,044.60	3,212,465.76	
		01	00	00	0001		2	1	1			REMUNERACIONES					2,675,100.00	0.00	2,675,100.00	0.00	0.00	180,200.00	180,200.00	180,200.00	2,494,900.00	
P		01	00	00	0001		2	1	1	1	01	Sueldos fijos	1102	20	1955	100	2,192,400.00	0.00	2,192,400.00	0.00	0.00	180,200.00	180,200.00	180,200.00	2,012,200.00	
P		01	00	00	0001		2	1	1	2	08	Personal de caracter temporal	1102	20	1955	100	150,000.00	0.00	150,000.00	0.00	0.00	0.00	0.00	0.00	150,000.00	
P		01	00	00	0001		2	1	1	4	01	Sueldo anual no.13	1102	30	9996	102	182,700.00	0.00	182,700.00	0.00	0.00	0.00	0.00	0.00	182,700.00	
P		01	00	00	0001		2	1	1	6	01	Vacaciones	1102	20	1955	100	150,000.00	0.00	150,000.00	0.00	0.00	0.00	0.00	0.00	150,000.00	
		01	00	00	0001		2	1	2			SOBRESUELDOS					90,000.00	0.00	90,000.00	0.00	0.00	0.00	0.00	0.00	90,000.00	
P		01	00	00	0001		2	1	2	2	03	Pago de horas extraordinarias	1102	30	9995	102	40,000.00	0.00	40,000.00	0.00	0.00	0.00	0.00	0.00	40,000.00	
P		01	00	00	0001		2	1	2	2	06	Bono por desempleo	1102	20	1955	100	50,000.00	0.00	50,000.00	0.00	0.00	0.00	0.00	0.00	50,000.00	
		01	00	00	0001		2	1	3			DIETAS Y GASTOS DE REPRESENTACION					336,000.00	0.00	336,000.00	0.00	0.00	28,000.00	28,000.00	28,000.00	308,000.00	
P		01	00	00	0001		2	1	3	1	01	Dietas en el país	1102	20	1955	100	96,000.00	0.00	96,000.00	0.00	0.00	8,000.00	8,000.00	8,000.00	88,000.00	
P		01	00	00	0001		2	1	3	2	01	Gastos de representaci?n en el país	1102	20	1955	100	240,000.00	0.00	240,000.00	0.00	0.00	20,000.00	20,000.00	20,000.00	220,000.00	
		01	00	00	0001		2	1	5			CONTRIBUCIONES A LA SEGURIDAD SOCIAL					343,410.36	0.00	343,410.36	0.00	0.00	23,844.60	23,844.60	23,844.60	319,565.76	
P		01	00	00	0001		2	1	5	1	01	Contribuciones al seguro de salud	1102	30	9996	102	155,441.16	0.00	155,441.16	0.00	0.00	10,918.60	10,918.60	10,918.60	144,522.56	
P		01	00	00	0001		2	1	5	2	01	Contribuciones al seguro de pensiones	1102	30	9996	102	155,660.40	0.00	155,660.40	0.00	0.00	10,934.00	10,934.00	10,934.00	144,726.40	
P		01	00	00	0001		2	1	5	3	01	Contribuciones al seguro de riesgo laboral	1102	30	9998	102	32,308.80	0.00	32,308.80	0.00	0.00	1,992.00	1,992.00	1,992.00	30,316.80	
		01	00	00			2	2				CONTRATACION DE SERVICIOS					292,000.00	0.00	292,000.00	0.00	0.00	20,000.00	20,000.00	20,000.00	272,000.00	
		01	00	00	0001		2	2	6			SEGUROS					162,000.00	0.00	162,000.00	0.00	0.00	10,000.00	10,000.00	10,000.00	152,000.00	
P		01	00	00	0001		2	2	6	3	01	Seguros de personas	1102	30	9998	102	150,000.00	0.00	150,000.00	0.00	0.00	10,000.00	10,000.00	10,000.00	140,000.00	
P		01	00	00	0001		2	2	6	3	01	Seguros de personas	1102	20	1955	100	12,000.00	0.00	12,000.00	0.00	0.00	0.00	0.00	0.00	12,000.00	
		01	00	00	0001		2	2	8			OTROS SERVICIOS NO INCLUIDOS EN CONCEPTOS ANTERIORES					130,000.00	0.00	130,000.00	0.00	0.00	10,000.00	10,000.00	10,000.00	120,000.00	
P		01	00	00	0001		2	2	8	7	06	Otros servicios t?cnicos profesionales	1102	20	1955	100	130,000.00	0.00	130,000.00	0.00	0.00	10,000.00	10,000.00	10,000.00	120,000.00	
		01	00	00	0002							Servicios Administrativos y Financieros					2,319,916.09	181,017.54	2,500,933.63	0.00	0.00	186,311.05	186,311.05	186,311.05	2,314,622.58	
		01	00	00			2	1				REMUNERACIONES Y CONTRIBUCIONES					2,140,833.63	181,017.54	2,321,851.17	0.00	0.00	185,366.82	185,366.82	185,366.82	2,135,684.35	
		01	00	00	0002		2	1	1			REMUNERACIONES					1,655,194.00	181,017.54	1,836,211.54	0.00	0.00	165,793.82	165,793.82	165,793.82	1,670,417.72	
P		01	00	00	0002		2	1	1	1	01	Sueldos fijos	1102	20	1955	100	1,071,600.00	0.00	1,071,600.00	0.00	0.00	84,155.00	84,155.00	84,155.00	987,445.00	
P		01	00	00	0002		2	1	1	3	01	Sueldos al personal fijo en tr?mite de pensiones	1102	20	1955	100	271,656.00	0.00	271,656.00	0.00	0.00	20,948.00	20,948.00	20,948.00	250,708.00	



MINISTERIO DE HACIENDA
DIRECCION GENERAL DE PRESUPUESTO
EJECUCION DE LOS GASTOS Y APLICACIONES FINANCIERAS POR DESTINO DE FONDOS Y ESTRUCTURA PROGRAMATICA
CORRESPONDIENTE AL MES DE ENERO DEL AÑO 2026

CODIGO DEL CAPITULO

DENOMINACION

Destino de Fondos	Agrupamiento	Estructura					Clasificador					Denominación	Función	Fuente Financ.	Fuente Especif.	Organismo Financ.	Presupuesto			Acumulado Anterior	Ejecución del Gasto			Devengado a la Fecha	Balance Disponible
		Prg	Sub	Proy	Act/Obj	SNIP	Tipo	Obj	Clas	SClas	Aux						Original	Modificaciones	Vigente		Compromiso	Devengado	Pagado		
		3	4	5	6	7	8	9	10	11	12						18	19	20 = 18 + 19		22 = 23 - 24	23	24		
P	01	00	00	0002		2	1	1	4	01	Sueldo anual no.13	1102	30	9996	102	89,300.00	0.00	89,300.00	0.00	0.00	0.00	0.00	0.00	89,300.00	
P	01	00	00	0002		2	1	1	4	01	Sueldo anual no.13	1102	30	9996	102	22,638.00	0.00	22,638.00	0.00	0.00	0.00	0.00	0.00	22,638.00	
P	01	00	00	0002		2	1	1	5	01	Prestaciones econ?micas	1102	30	9998	121	0.00	181,017.54	181,017.54	0.00	0.00	0.00	0.00	0.00	181,017.54	
P	01	00	00	0002		2	1	1	5	03	Prestaci?n laboral por desvinculaci?n	1102	30	9996	102	100,000.00	0.00	100,000.00	0.00	0.00	60,690.82	60,690.82	0.00	60,690.82	
P	01	00	00	0002		2	1	1	5	03	Prestaci?n laboral por desvinculaci?n	1102	30	9996	102	100,000.00	0.00	100,000.00	0.00	0.00	0.00	0.00	0.00	100,000.00	
											SOBRESUELDOS					200,000.00	0.00	200,000.00	0.00	0.00	0.00	0.00	0.00	200,000.00	
P	01	00	00	0002		2	1	2	2	03	Pago de horas extraordinarias	1102	20	1955	100	100,000.00	0.00	100,000.00	0.00	0.00	0.00	0.00	0.00	100,000.00	
P	01	00	00	0002		2	1	2	2	09	Bono por desempe?o	1102	20	1955	100	100,000.00	0.00	100,000.00	0.00	0.00	0.00	0.00	0.00	100,000.00	
											DIETAS Y GASTOS DE REPRESENTACION					72,000.00	0.00	72,000.00	0.00	0.00	5,000.00	5,000.00	5,000.00	67,000.00	
P	01	00	00	0002		2	1	3	1	01	Dietas en el pa?s	1102	20	1955	100	72,000.00	0.00	72,000.00	0.00	0.00	5,000.00	5,000.00	5,000.00	67,000.00	
											CONTRIBUCIONES A LA SEGURIDAD SOCIAL					212,839.63	0.00	212,839.63	0.00	0.00	14,573.00	14,573.00	14,573.00	198,266.63	
P	01	00	00	0002		2	1	5	1	01	Contribuciones al seguro de salud	1102	30	9996	102	95,236.85	0.00	95,236.85	0.00	0.00	6,664.59	6,664.59	6,664.59	88,572.26	
P	01	00	00	0002		2	1	5	2	01	Contribuciones al seguro de pensiones	1102	30	9996	102	95,371.18	0.00	95,371.18	0.00	0.00	6,674.00	6,674.00	6,674.00	88,697.18	
P	01	00	00	0002		2	1	5	3	01	Contribuciones al seguro de riesgo laboral	1102	30	9998	102	22,231.60	0.00	22,231.60	0.00	0.00	1,234.41	1,234.41	1,234.41	20,997.19	
											CONTRATACION DE SERVICIOS					179,882.46	0.00	179,882.46	0.00	0.00	944.23	944.23	944.23	178,938.23	
											SEGUROS					92,000.00	0.00	92,000.00	0.00	0.00	0.00	0.00	0.00	92,000.00	
P	01	00	00	0002		2	2	6	3	01	Seguros de personas	1102	20	1955	100	88,000.00	0.00	88,000.00	0.00	0.00	0.00	0.00	0.00	88,000.00	
P	01	00	00	0002		2	2	6	3	01	Seguros de personas	1102	30	9996	102	4,000.00	0.00	4,000.00	0.00	0.00	0.00	0.00	0.00	4,000.00	
											OTROS SERVICIOS NO INCLUIDOS EN CONCEPTOS ANTERIORES					87,882.46	0.00	87,882.46	0.00	0.00	944.23	944.23	944.23	86,938.23	
P	01	00	00	0002		2	2	8	2	01	Comisiones y gastos bancarios	1102	30	9996	102	62,882.46	0.00	62,882.46	0.00	0.00	944.23	944.23	944.23	61,938.23	
P	01	00	00	0002		2	2	8	7	06	Otros servicios t?cnicos profesionales	1102	20	1955	100	25,000.00	0.00	25,000.00	0.00	0.00	0.00	0.00	0.00	25,000.00	
											Normas, seguimiento, control y fiscaliza					1,577,398.04	0.00	1,577,398.04	0.00	0.00	131,758.07	131,758.07	131,758.07	1,445,639.97	
											REMUNERACIONES Y CONTRIBUCIONES					1,523,398.04	0.00	1,523,398.04	0.00	0.00	127,758.07	127,758.07	127,758.07	1,395,639.97	
											REMUNERACIONES					1,043,900.00	0.00	1,043,900.00	0.00	0.00	88,300.00	88,300.00	88,300.00	955,600.00	
P	01	00	00	0003		2	1	1	1	01	Sueldos fijos	1102	20	1955	100	963,600.00	0.00	963,600.00	0.00	0.00	88,300.00	88,300.00	88,300.00	875,300.00	
P	01	00	00	0003		2	1	1	4	01	Sueldo anual no.13	1102	30	9996	102	80,300.00	0.00	80,300.00	0.00	0.00	0.00	0.00	0.00	80,300.00	
											DIETAS Y GASTOS DE REPRESENTACION					331,200.00	0.00	331,200.00	0.00	0.00	26,400.00	26,400.00	26,400.00	304,800.00	
P	01	00	00	0003		2	1	3	1	01	Dietas en el pa?s	1102	20	1955	100	216,000.00	0.00	216,000.00	0.00	0.00	14,400.00	14,400.00	14,400.00	201,600.00	
P	01	00	00	0003		2	1	3	2	01	Gastos de representaci?n en el pais	1102	30	9996	102	115,200.00	0.00	115,200.00	0.00	0.00	12,000.00	12,000.00	12,000.00	103,200.00	



**MINISTERIO DE HACIENDA
DIRECCION GENERAL DE PRESUPUESTO
EJECUCION DE LOS GASTOS Y APLICACIONES FINANCIERAS POR DESTINO DE FONDOS Y ESTRUCTURA PROGRAMATICA
CORRESPONDIENTE AL MES DE ENERO DEL AÑO 2026**

CODIGO DEL CAPITULO

DENOMINACION

Orden o de Fond	Año d.	Estructura			Clasificador			Denominación	Función	Fuente Financ.	Fuente Especif.	Organismo Financ.	Presupuesto			Acumulado Anterior	Ejecución del Gasto			Devengado a la Fecha	Balance Disponible
		Prog	Sub	Proy	Acti	Obj	Sub						Tip	Or	Ch		Com	Dev	Pag		
		3	4	5	6	7	8	9	10	11	12		Original	Modificaciones	Vigentes	21	Compromiso	Devengado	Pagado	25 = 21 + 23	26 = 16 - 25
									14	15	16	17	18	19	20 = 18 + 19		22 = 23 - 24	23	24		

[Signature]
Preparado por

[Signature]
Revisado por

[Signature]
Aprobado por



MINISTERIO DE HACIENDA
DIRECCION GENERAL DE PRESUPUESTO
EJECUCION DE LOS GASTOS Y APLICACIONES FINANCIERAS POR DESTINO DE FONDOS Y ESTRUCTURA PROGRAMATICA
CORRESPONDIENTE AL MES DE ENERO DEL AÑO 2026

CODIGO DEL CAPITULO 7314

DENOMINACION JUNTA MUNICIPAL DE VILLA SONADOR

Destino de Fondos	Agrupamiento	Estructura					Clasificador					Denominación	Función	Fuente Financ.	Fuente Especif.	Organismo Financ.	Presupuesto			Acumulado Anterior	Ejecución del Gasto			Devengado a la Fecha	Balance Disponible								
		Prg	Sub	Proy	Act/Obj	SNIP	Tipo	Obj	Cta	SC	Aux						13	14	15		16	17	Original			Modificaciones	Vigente	21	Compromiso	Devengado	Pagado	25 = 21 + 23	26 = 18 - 25
																							18			19	20 = 18 + 19		22 = 23 - 24	23	24		
		01	00	00	0002		2	3	9									30,000.00	208,537.42	238,537.42	0.00	0.00	7,580.00	7,580.00	7,580.00	230,957.42							
S		01	00	00	0002		2	3	9	1	01							15,000.00	0.00	15,000.00	0.00	0.00	0.00	0.00	0.00	15,000.00							
S		01	00	00	0002		2	3	9	2	01							15,000.00	0.00	15,000.00	0.00	0.00	0.00	0.00	0.00	15,000.00							
S		01	00	00	0002		2	3	9	9	01							0.00	208,537.42	208,537.42	0.00	0.00	7,580.00	7,580.00	7,580.00	200,957.42							
		12	02	00	0001													7,261,898.16	0.00	7,261,898.16	0.00	0.00	484,813.00	484,813.00	484,813.00	6,777,085.16							
		12	02	00	0001													7,261,898.16	0.00	7,261,898.16	0.00	0.00	484,813.00	484,813.00	484,813.00	6,777,085.16							
		12	00	00			2	1										5,646,898.16	0.00	5,646,898.16	0.00	0.00	398,413.60	398,413.60	398,413.60	5,248,484.56							
		12	02	00	0001		2	1	1									4,920,600.00	0.00	4,920,600.00	0.00	0.00	336,000.00	336,000.00	336,000.00	4,584,600.00							
S		12	02	00	0001		2	1	1	1	01							4,394,400.00	0.00	4,394,400.00	0.00	0.00	330,400.00	330,400.00	330,400.00	4,064,000.00							
S		12	02	00	0001		2	1	1	2	03							30,000.00	0.00	30,000.00	0.00	0.00	5,600.00	5,600.00	5,600.00	24,400.00							
S		12	02	00	0001		2	1	1	4	01							366,200.00	0.00	366,200.00	0.00	0.00	0.00	0.00	0.00	366,200.00							
S		12	02	00	0001		2	1	1	5	03							100,000.00	0.00	100,000.00	0.00	0.00	0.00	0.00	0.00	100,000.00							
S		12	02	00	0001		2	1	1	6	01							30,000.00	0.00	30,000.00	0.00	0.00	0.00	0.00	0.00	30,000.00							
		12	02	00	0001		2	1	2									50,000.00	0.00	50,000.00	0.00	0.00	10,400.00	10,400.00	10,400.00	39,600.00							
S		12	02	00	0001		2	1	2	2	03							50,000.00	0.00	50,000.00	0.00	0.00	10,400.00	10,400.00	10,400.00	39,600.00							
		12	02	00	0001		2	1	5									676,298.16	0.00	676,298.16	0.00	0.00	52,013.60	52,013.60	52,013.60	624,284.56							
S		12	02	00	0001		2	1	5	1	01							311,562.96	0.00	311,562.96	0.00	0.00	26,645.03	26,645.03	26,645.03	284,917.93							
S		12	02	00	0001		2	1	5	2	01							312,002.40	0.00	312,002.40	0.00	0.00	21,300.00	21,300.00	21,300.00	290,702.40							
S		12	02	00	0001		2	1	5	3	01							52,732.80	0.00	52,732.80	0.00	0.00	4,068.57	4,068.57	4,068.57	48,664.23							
		12	00	00			2	2										540,000.00	0.00	540,000.00	0.00	0.00	35,000.00	35,000.00	35,000.00	505,000.00							
		12	02	00	0001		2	2	5									240,000.00	0.00	240,000.00	0.00	0.00	20,000.00	20,000.00	20,000.00	220,000.00							
S		12	02	00	0001		2	2	5	6	01							240,000.00	0.00	240,000.00	0.00	0.00	20,000.00	20,000.00	20,000.00	220,000.00							
		12	02	00	0001		2	2	6									300,000.00	0.00	300,000.00	0.00	0.00	15,000.00	15,000.00	15,000.00	285,000.00							
S		12	02	00	0001		2	2	6	2	01							150,000.00	0.00	150,000.00	0.00	0.00	0.00	0.00	0.00	150,000.00							
S		12	02	00	0001		2	2	6	3	01							150,000.00	0.00	150,000.00	0.00	0.00	15,000.00	15,000.00	15,000.00	135,000.00							
		12	00	00			2	3										1,075,000.00	0.00	1,075,000.00	0.00	0.00	51,399.40	51,399.40	51,399.40	1,023,600.60							
		12	02	00	0001		2	3	7									900,000.00	0.00	900,000.00	0.00	0.00	51,399.40	51,399.40	51,399.40	848,600.60							
S		12	02	00	0001		2	3	7	1	02							900,000.00	0.00	900,000.00	0.00	0.00	51,399.40	51,399.40	51,399.40	848,600.60							
		12	02	00	0001		2	3	9									175,000.00	0.00	175,000.00	0.00	0.00	0.00	0.00	0.00	175,000.00							
S		12	02	00	0001		2	3	9	1	01							15,000.00	0.00	15,000.00	0.00	0.00	0.00	0.00	0.00	15,000.00							



MINISTERIO DE HACIENDA
DIRECCION GENERAL DE PRESUPUESTO
EJECUCION DE LOS GASTOS Y APLICACIONES FINANCIERAS POR DESTINO DE FONDOS Y ESTRUCTURA PROGRAMATICA
CORRESPONDIENTE AL MES DE ENERO DEL AÑO 2026

CODIGO DEL CAPITULO

DENOMINACION

Destino de Fondos	Año de Asignación	Estructura					Clasificador					Denominación	Función	Fuente Financ.	Fuente Especif.	Organismo Financ.	Presupuesto			Acumulado Anterior	Ejecución del Gasto			Devengado a la Fecha	Balance Disponible
		Proy	Sub	Proy	Act/Ob	SNIP	Tipo	Obj	Cta	SCta	Aux						Original	Modificaciones	Vigente		Compromiso	Devengado	Pagado		
		3	4	5	6	7	8	9	10	11	12						18	19	20 = 18 + 19		22 = 23 - 24	23	24		
S	12	02	00	0001		2	3	9	9	01	13	14	15	16	17	18	19	20 = 18 + 19	21	22 = 23 - 24	23	24	25 = 21 + 23	26 = 18 - 25	
											Productos y Utilles Varios n.i.p	3202	20	1955	100	160,000.00	0.00	160,000.00	0.00	0.00	0.00	0.00	0.00	160,000.00	
											Gestion y administracion de servicios fu					210,089.11	0.00	210,089.11	0.00	0.00	35,542.15	35,542.15	35,542.15	174,546.96	
											GESTION Y ADMINISTRACION DE LOS SERVICIO					136,000.00	0.00	136,000.00	0.00	0.00	30,000.00	30,000.00	30,000.00	106,000.00	
											CONTRATACION DE SERVICIOS					136,000.00	0.00	136,000.00	0.00	0.00	30,000.00	30,000.00	30,000.00	106,000.00	
											OTROS SERVICIOS NO INCLUIDOS EN CONCEPTOS ANTERIORES					136,000.00	0.00	136,000.00	0.00	0.00	30,000.00	30,000.00	30,000.00	106,000.00	
S	14	02	00	0001		2	2	8	4	01	Servicios funerarios y gastos conexos	4305	20	1955	100	136,000.00	0.00	136,000.00	0.00	0.00	30,000.00	30,000.00	30,000.00	106,000.00	
											SERVICIOS DE SUPERVISION Y ADMINISTRACIO					74,089.11	0.00	74,089.11	0.00	0.00	5,542.15	5,542.15	5,542.15	68,546.96	
											REMUNERACIONES Y CONTRIBUCIONES					74,089.11	0.00	74,089.11	0.00	0.00	5,542.15	5,542.15	5,542.15	68,546.96	
											REMUNERACIONES					65,000.00	0.00	65,000.00	0.00	0.00	5,000.00	5,000.00	5,000.00	60,000.00	
S	14	02	00	0002		2	1	1	1	01	Sueldos fijos	4305	20	1955	100	60,000.00	0.00	60,000.00	0.00	0.00	5,000.00	5,000.00	5,000.00	55,000.00	
S	14	02	00	0002		2	1	1	4	01	Sueldo anual no.13	4305	20	1955	100	5,000.00	0.00	5,000.00	0.00	0.00	0.00	0.00	0.00	5,000.00	
											CONTRIBUCIONES A LA SEGURIDAD SOCIAL					9,089.11	0.00	9,089.11	0.00	0.00	542.15	542.15	542.15	8,546.96	
S	14	02	00	0002		2	1	5	1	01	Contribuciones al seguro de salud	4305	20	1955	100	4,254.00	0.00	4,254.00	0.00	0.00	248.15	248.15	248.15	4,005.85	
S	14	02	00	0002		2	1	5	2	01	Contribuciones al seguro de pensiones	4305	20	1955	100	4,260.00	0.00	4,260.00	0.00	0.00	248.50	248.50	248.50	4,011.50	
S	14	02	00	0002		2	1	5	3	01	Contribuciones al seguro de riesgo laboral	4305	30	9996	102	575.11	0.00	575.11	0.00	0.00	45.50	45.50	45.50	529.61	
											Desarrollo social y participacion ciudad					1,264,824.56	0.00	1,264,824.56	0.00	0.00	67,703.58	67,703.58	67,703.58	1,197,120.98	
											Gestion de asistencias sociales					600,000.00	0.00	600,000.00	0.00	0.00	33,304.00	33,304.00	33,304.00	566,696.00	
											TRANSFERENCIAS CORRIENTES					600,000.00	0.00	600,000.00	0.00	0.00	33,304.00	33,304.00	33,304.00	566,696.00	
											TRANSFERENCIAS CORRIENTES AL SECTOR PRIVADO					600,000.00	0.00	600,000.00	0.00	0.00	33,304.00	33,304.00	33,304.00	566,696.00	
S	15	01	00	0001		2	4	1	2	01	Ayudas y donaciones programadas a hogares y personas	4510	20	1955	100	600,000.00	0.00	600,000.00	0.00	0.00	33,304.00	33,304.00	33,304.00	566,696.00	
											Fomento de la cultura, arte y preservaci					450,000.00	0.00	450,000.00	0.00	0.00	18,000.00	18,000.00	18,000.00	432,000.00	
											CONTRATACION DE SERVICIOS					450,000.00	0.00	450,000.00	0.00	0.00	18,000.00	18,000.00	18,000.00	432,000.00	
											OTROS SERVICIOS NO INCLUIDOS EN CONCEPTOS ANTERIORES					450,000.00	0.00	450,000.00	0.00	0.00	18,000.00	18,000.00	18,000.00	432,000.00	
S	15	02	00	0002		2	2	8	6	01	Eventos generales	4303	20	1955	100	450,000.00	0.00	450,000.00	0.00	0.00	18,000.00	18,000.00	18,000.00	432,000.00	
											Fomento del deporte y actividades recrea					214,824.56	0.00	214,824.56	0.00	0.00	16,399.58	16,399.58	16,399.58	198,424.98	
											REMUNERACIONES Y CONTRIBUCIONES					210,824.56	0.00	210,824.56	0.00	0.00	16,399.58	16,399.58	16,399.58	194,424.98	
											REMUNERACIONES					184,600.00	0.00	184,600.00	0.00	0.00	14,200.00	14,200.00	14,200.00	170,400.00	
S	15	02	00	0003		2	1	1	2	06	Jornales	4302	20	1955	100	170,400.00	0.00	170,400.00	0.00	0.00	14,200.00	14,200.00	14,200.00	156,200.00	



MINISTERIO DE HACIENDA
DIRECCION GENERAL DE PRESUPUESTO
EJECUCION DE LOS GASTOS Y APLICACIONES FINANCIERAS POR DESTINO DE FONDOS Y ESTRUCTURA PROGRAMATICA
CORRESPONDIENTE AL MES DE ENERO DEL AÑO 2026

CODIGO DEL CAPITULO

DENOMINACION

Destino de Fondos	Agrupamiento	Estructura					Clasificador					Denominación	Función	Fuente Financ.	Fuente Especif.	Organismo Financ.	Presupuesto			Acumulado Anterior	Ejecución del Gasto			Devengado a la Fecha	Balance Disponible								
		Prg	Sub	Proy	Act/Obj	SNIP	Tipo	Obj	Cta	SCta	Aux						13	14	15		16	17	18			19	20 = 18 + 19	21	22 = 23 - 24	23	24	25 = 21 + 23	26 = 18 - 25
S	15.02.00	0003	2	1	1	4	01				Sueldo anual no.13	4302	20	1955	100	14,200.00	0.00	14,200.00	0.00	0.00	0.00	0.00	0.00	0.00	14,200.00								
	15.02.00	0003	2	1	5						CONTRIBUCIONES A LA SEGURIDAD SOCIAL					26,224.56	0.00	26,224.56	0.00	0.00	2,199.58	2,199.58	2,199.58	24,024.98									
S	15.02.00	0003	2	1	5	1	01				Contribuciones al seguro de salud	4302	20	1955	100	12,081.36	0.00	12,081.36	0.00	0.00	1,006.78	1,006.78	1,006.78	11,074.58									
S	15.02.00	0003	2	1	5	2	01				Contribuciones al seguro de pensiones	4302	20	1955	100	12,098.40	0.00	12,098.40	0.00	0.00	1,008.20	1,008.20	1,008.20	11,090.20									
S	15.02.00	0003	2	1	5	3	01				Contribuciones al seguro de riesgo laboral	4302	20	1955	100	2,044.80	0.00	2,044.80	0.00	0.00	184.60	184.60	184.60	1,860.20									
	15.00.00		2	3							MATERIALES Y SUMINISTROS					4,000.00	0.00	4,000.00	0.00	0.00	0.00	0.00	0.00	4,000.00									
	15.02.00	0003	2	3	9						PRODUCTOS Y UTILES VARIOS					4,000.00	0.00	4,000.00	0.00	0.00	0.00	0.00	0.00	4,000.00									
S	15.02.00	0003	2	3	9	4	01				Utiles destinados a actividades deportivas y recreativas	4302	20	1955	100	4,000.00	0.00	4,000.00	0.00	0.00	0.00	0.00	0.00	4,000.00									
	17.00.00										Regulacion, gestion y administracion de					493,841.33	0.00	493,841.33	0.00	0.00	10,000.00	10,000.00	10,000.00	483,841.33									
	17.00.00	0003									Gestion de conservacion y control del me					343,841.33	0.00	343,841.33	0.00	0.00	10,000.00	10,000.00	10,000.00	333,841.33									
	17.00.00		2	1							REMUNERACIONES Y CONTRIBUCIONES					271,841.33	0.00	271,841.33	0.00	0.00	10,000.00	10,000.00	10,000.00	261,841.33									
	17.00.00	0003	2	1	1						REMUNERACIONES					237,900.00	0.00	237,900.00	0.00	0.00	10,000.00	10,000.00	10,000.00	227,900.00									
S	17.00.00	0003	2	1	1	2	06				Jornales	3299	20	1955	100	219,600.00	0.00	219,600.00	0.00	0.00	10,000.00	10,000.00	10,000.00	209,600.00									
S	17.00.00	0003	2	1	1	4	01				Sueldo anual no.13	3299	20	1955	100	18,300.00	0.00	18,300.00	0.00	0.00	0.00	0.00	0.00	18,300.00									
	17.00.00	0003	2	1	5						CONTRIBUCIONES A LA SEGURIDAD SOCIAL					33,941.33	0.00	33,941.33	0.00	0.00	0.00	0.00	0.00	33,941.33									
S	17.00.00	0003	2	1	5	1	01				Contribuciones al seguro de salud	3299	20	1955	100	15,306.13	0.00	15,306.13	0.00	0.00	0.00	0.00	0.00	15,306.13									
S	17.00.00	0003	2	1	5	2	01				Contribuciones al seguro de pensiones	3299	30	9995	102	16,000.00	0.00	16,000.00	0.00	0.00	0.00	0.00	0.00	0.00	16,000.00								
S	17.00.00	0003	2	1	5	3	01				Contribuciones al seguro de riesgo laboral	3299	20	1955	100	2,635.20	0.00	2,635.20	0.00	0.00	0.00	0.00	0.00	0.00	2,635.20								
	17.00.00		2	3							MATERIALES Y SUMINISTROS					72,000.00	0.00	72,000.00	0.00	0.00	0.00	0.00	0.00	72,000.00									
	17.00.00	0003	2	3	1						ALIMENTOS Y PRODUCTOS AGROFORESTALES					72,000.00	0.00	72,000.00	0.00	0.00	0.00	0.00	0.00	72,000.00									
S	17.00.00	0003	2	3	1	3	03				Productos Forestales	3299	20	1955	100	72,000.00	0.00	72,000.00	0.00	0.00	0.00	0.00	0.00	72,000.00									
	17.00.00	0005									SEGURIDAD Y VIGILANCIA DE LOS ESPACIOS P					150,000.00	0.00	150,000.00	0.00	0.00	0.00	0.00	0.00	150,000.00									
	17.00.00	0005	2	3	2						TEXTILES Y VESTUARIOS					150,000.00	0.00	150,000.00	0.00	0.00	0.00	0.00	0.00	150,000.00									
S	17.00.00	0005	2	3	2	3	01				Prendas de vestir	1401	20	1955	100	150,000.00	0.00	150,000.00	0.00	0.00	0.00	0.00	0.00	150,000.00									
	96.00.00										Deuda publica y otras operaciones financ					5,000.00	0.00	5,000.00	0.00	0.00	0.00	0.00	0.00	5,000.00									
	96.00.00	0001									Amortizacion de prestamos	442				5,000.00	0.00	5,000.00	0.00	0.00	0.00	0.00	0.00	5,000.00									
	96.00.00		4	2							DISMINUCION DE PASIVOS					5,000.00	0.00	5,000.00	0.00	0.00	0.00	0.00	0.00	5,000.00									
	96.00.00	0001	4	2	1						DISMINUCION DE DEUDA					5,000.00	0.00	5,000.00	0.00	0.00	0.00	0.00	0.00	5,000.00									
S	96.00.00	0001	4	2	1	1	01				Disminución de cuentas por pagar de corto plazo inter	0000	20	1955	100	5,000.00	0.00	5,000.00	0.00	0.00	0.00	0.00	0.00	5,000.00									
TOTAL GENERAL																11,575,011.20	208,537.42	11,783,548.62	0.00	0.00	702,661.68	702,661.68	702,661.68	11,080,886.94									
GRAN TOTAL																11,575,011.20	208,537.42	11,783,548.62	0.00	0.00	702,661.68	702,661.68	702,661.68	11,080,886.94									



**MINISTERIO DE HACIENDA
DIRECCION GENERAL DE PRESUPUESTO
EJECUCION DE LOS GASTOS Y APLICACIONES FINANCIERAS POR DESTINO DE FONDOS Y ESTRUCTURA PROGRAMATICA
CORRESPONDIENTE AL MES DE ENERO DEL AÑO 2026**

CODIGO DEL CAPITULO

DENOMINACION

Destino a la Fondo	Estructura			Clasificador			Denominación	Función	Fuente Financ.	Fuente Especif.	Organismo Financ.	Presupuesto			Acumulado Anterior	Ejecución del Gasto			Devengado a la Fecha	Balance Disponible				
	Prog	Sub	Proy	Acto	Obj	Tip						Orj	Orj	Mod		Vig	Original	Modificaciones			Vigente	Compromiso	Devengado	Pagado
01	3	4	5	6	7	8	9	10	11	12	13	14	15	16	17	18	19	20	21	22	23	24	25	26

[Signature]
Preparado por

[Signature]
Revisado por

[Signature]
Aprobado por



MINISTERIO DE HACIENDA
DIRECCION GENERAL DE PRESUPUESTO
EJECUCION DE LOS GASTOS Y APLICACIONES FINANCIERAS POR DESTINO DE FONDOS Y ESTRUCTURA PROGRAMATICA
CORRESPONDIENTE AL MES DE ENERO DEL AÑO 2026

CODIGO DEL CAPITULO 7314

DENOMINACION JUNTA MUNICIPAL DE VILLA SONADOR

Orden o de Fond	Agrup no Aux.	Estructura Proy Sub Obj	Clasificador Tipo Obj Cta SCM Aux	Denominación	Función	Fuente Financ.	Fuente Especif.	Organismo Financ.	Presupuesto			Acumulado Anterior	Ejecución del Gasto			Devengado a la Fecha	Balance Disponible
									Original	Modificaciones	Vigente		Compromiso	Devengado	Pagado		
01	01	01	01	13	14	15	16	17	18	19	20	21	22 = 23 - 24	23	24	25 = 21 + 23	26 = 18 - 25
				Actividades Centrales					1,687,380.00	0.00	1,687,380.00	0.00	0.00	41,895.66	41,895.66	41,895.66	1,645,484.34
				Dirección y coordinación					540,000.00	0.00	540,000.00	0.00	0.00	25,000.00	25,000.00	25,000.00	515,000.00
			2 3	MATERIALES Y SUMINISTROS					100,000.00	0.00	100,000.00	0.00	0.00	25,000.00	25,000.00	25,000.00	75,000.00
			2 3 9	PRODUCTOS Y UTILS VARIOS					100,000.00	0.00	100,000.00	0.00	0.00	25,000.00	25,000.00	25,000.00	75,000.00
			2 3 9 01	Productos y Utilis Varios n.i.p	1102	20	1955	100	100,000.00	0.00	100,000.00	0.00	0.00	25,000.00	25,000.00	25,000.00	75,000.00
			2 6	BIENES MUEBLES, INMUEBLES E INTANGIBLES					440,000.00	0.00	440,000.00	0.00	0.00	0.00	0.00	0.00	440,000.00
			2 6 1	MOBILIARIO Y EQUIPO					440,000.00	0.00	440,000.00	0.00	0.00	0.00	0.00	0.00	440,000.00
			2 6 1 01	Otros mobiliarios y equipos no identificados precedente 1102	20	1955	100		440,000.00	0.00	440,000.00	0.00	0.00	0.00	0.00	0.00	440,000.00
			2 6 1 9 01	Equipos de computación					597,380.00	0.00	597,380.00	0.00	0.00	16,895.66	16,895.66	16,895.66	580,484.34
			2 2	Servicios Administrativos y Financieros					321,380.00	0.00	321,380.00	0.00	0.00	16,895.66	16,895.66	16,895.66	304,484.34
			2 2 8	CONTRATACION DE SERVICIOS					321,380.00	0.00	321,380.00	0.00	0.00	16,895.66	16,895.66	16,895.66	304,484.34
			2 2 8 01	OTROS SERVICIOS NO INCLUIDOS EN CONCEPTS ANTERIORES					15,362.00	0.00	15,362.00	0.00	0.00	1,895.66	1,895.66	1,895.66	13,466.34
			2 2 8 2 01	Comisiones y gastos bancarios	1102	20	1955	100	55,998.00	0.00	55,998.00	0.00	0.00	0.00	0.00	0.00	55,998.00
			2 2 8 2 01	Comisiones y gastos bancarios	1102	30	9995	102	250,000.00	0.00	250,000.00	0.00	0.00	15,000.00	15,000.00	15,000.00	235,000.00
			2 2 8 7 06	Otros servicios (tránsito profesional)	1102	20	1955	100	1,000.00	0.00	1,000.00	0.00	0.00	0.00	0.00	0.00	1,000.00
			2 3	MATERIALES Y SUMINISTROS					1,000.00	0.00	1,000.00	0.00	0.00	0.00	0.00	0.00	1,000.00
			2 3 7	COMBUSTIBLES, LUBRICANTES, PRODUCTOS QUÍMICOS Y CONEXOS					1,000.00	0.00	1,000.00	0.00	0.00	0.00	0.00	0.00	1,000.00
			2 3 7 1 04	Gas GLP	1102	30	9996	102	1,000.00	0.00	1,000.00	0.00	0.00	0.00	0.00	0.00	1,000.00
			2 6	BIENES MUEBLES, INMUEBLES E INTANGIBLES					275,000.00	0.00	275,000.00	0.00	0.00	0.00	0.00	0.00	275,000.00
			2 6 1	MOBILIARIO Y EQUIPO					275,000.00	0.00	275,000.00	0.00	0.00	0.00	0.00	0.00	275,000.00
			2 6 1 3 01	Equipo computacional	1102	30	9995	102	200,000.00	0.00	200,000.00	0.00	0.00	0.00	0.00	0.00	200,000.00
			2 6 1 9 01	Otros mobiliarios y equipos no identificados precedente 1102	20	1955	100		75,000.00	0.00	75,000.00	0.00	0.00	0.00	0.00	0.00	75,000.00
			2 7	MANTENIMIENTO DE DEPENDENCIAS MUNICIPALES					50,000.00	0.00	50,000.00	0.00	0.00	0.00	0.00	0.00	50,000.00
			2 7 1	OBRA					550,000.00	0.00	550,000.00	0.00	0.00	0.00	0.00	0.00	550,000.00
			2 7 1 2 01	OBRA EN EDIFICACIONES					50,000.00	0.00	50,000.00	0.00	0.00	0.00	0.00	0.00	50,000.00
			2 7 1 2 01	Obras para edificación no residencial	1101	20	1955	100	50,000.00	0.00	50,000.00	0.00	0.00	0.00	0.00	0.00	50,000.00
			2 7 1 2 01	CONSTRUCCION DE ALMACEN DEL AYUNTAMIENTO					500,000.00	0.00	500,000.00	0.00	0.00	0.00	0.00	0.00	500,000.00
			2 7 1 2 01	Obras para edificación no residencial	1102	30	9995	102	500,000.00	0.00	500,000.00	0.00	0.00	0.00	0.00	0.00	500,000.00
			2 7 1 2 01	Gestión y ejecución de proyectos municip					2,885,455.85	3,956,455.85	6,841,455.85	0.00	0.00	966,165.16	966,165.16	966,165.16	5,875,290.69
			2 2	Coordinación, adquisición y mantenimiento					600,000.00	0.00	600,000.00	0.00	0.00	38,928.11	38,928.11	38,928.11	561,071.89
			2 2 2	CONTRATACION DE SERVICIOS					400,000.00	0.00	400,000.00	0.00	0.00	38,928.11	38,928.11	38,928.11	361,071.89
			2 2 2 7	SERVICIOS DE CONSERVACION, REPARACIONES MENORES E INSTA					400,000.00	0.00	400,000.00	0.00	0.00	38,928.11	38,928.11	38,928.11	361,071.89
			2 2 2 7 2 06	Mantenimiento y reparación de equipos de transporte	2503	20	1955	100	400,000.00	0.00	400,000.00	0.00	0.00	38,928.11	38,928.11	38,928.11	361,071.89



MINISTERIO DE HACIENDA
DIRECCION GENERAL DE PRESUPUESTO
EJECUCION DE LOS GASTOS Y APLICACIONES FINANCIERAS POR DESTINO DE FONDOS Y ESTRUCTURA PROGRAMATICA
CORRESPONDIENTE AL MES DE ENERO DEL AÑO 2026

CODIGO DEL CAPITULO 7314

DENOMINACION JUNTA MUNICIPAL DE VILLA SONADOR

Orden o de Folio de	Agrup -no	Estructura				Clasificador	Denominación	Función	Fuente Financ.	Fuente Especif.	Organismo	Presupuesto			Acumulado Anterior	Ejecución del Gasto			Devengado a la Fecha	Balance Disponible			
		Prog	Subp	Proy	Act							Original	Modificaciones	Vigentes		Compromiso	Devengado	Pagado			26 = 18 - 25		
3	4	5	6	7	8	9	10	11	12	13	14	15	16	17	18	19	20	21	22 = 23 - 24	23	24	25 = 21 + 23	26 = 18 - 25
	11	00	00		2	7						2,485,000.00	3,956,455.85	6,441,455.85	0.00	927,237.05	927,237.05	0.00	927,237.05	0.00	927,237.05	5,514,218.80	
					2	7	1					100,000.00	0.00	100,000.00	0.00	0.00	0.00	0.00	0.00	0.00	0.00	100,000.00	
					2	7	1	5	01	2503	20	100,000.00	0.00	100,000.00	0.00	0.00	0.00	0.00	0.00	0.00	0.00	100,000.00	
					2	7	2					100,000.00	0.00	100,000.00	0.00	0.00	0.00	0.00	0.00	0.00	0.00	100,000.00	
					2	7	2	4	02	2503	20	100,000.00	0.00	100,000.00	0.00	0.00	0.00	0.00	0.00	0.00	0.00	100,000.00	
					2	7	2	4	01	2503	20	200,000.00	0.00	200,000.00	0.00	0.00	0.00	0.00	0.00	0.00	0.00	196,400.00	
					2	7	2	4	01	2601	20	200,000.00	0.00	200,000.00	0.00	0.00	0.00	0.00	0.00	0.00	0.00	196,400.00	
					2	7	2	4	01	2601	20	120,000.00	0.00	120,000.00	0.00	0.00	0.00	0.00	0.00	0.00	0.00	116,400.00	
					2	7	2	4	01	2601	20	120,000.00	0.00	120,000.00	0.00	0.00	0.00	0.00	0.00	0.00	0.00	116,400.00	
					2	7	2	4	01	2601	20	66,750.00	0.00	66,750.00	0.00	0.00	0.00	0.00	0.00	0.00	0.00	66,750.00	
					2	7	2	4	01	2601	20	66,750.00	0.00	66,750.00	0.00	0.00	0.00	0.00	0.00	0.00	0.00	66,750.00	
					2	7	2	4	01	2601	20	400,000.00	0.00	400,000.00	0.00	0.00	0.00	0.00	0.00	0.00	0.00	400,000.00	
					2	7	2	4	01	2601	20	400,000.00	0.00	400,000.00	0.00	0.00	0.00	0.00	0.00	0.00	0.00	400,000.00	
					2	7	2	4	01	2601	20	400,000.00	0.00	400,000.00	0.00	0.00	0.00	0.00	0.00	0.00	0.00	400,000.00	
					2	7	2	4	01	2601	20	400,000.00	0.00	400,000.00	0.00	0.00	0.00	0.00	0.00	0.00	0.00	400,000.00	
					2	7	2	4	01	2601	20	100,000.00	0.00	100,000.00	0.00	0.00	0.00	0.00	0.00	0.00	0.00	100,000.00	
					2	7	2	4	01	2601	20	100,000.00	0.00	100,000.00	0.00	0.00	0.00	0.00	0.00	0.00	0.00	100,000.00	
					2	7	2	4	01	2601	20	100,000.00	0.00	100,000.00	0.00	0.00	0.00	0.00	0.00	0.00	0.00	100,000.00	
					2	7	2	4	01	2601	20	100,000.00	0.00	100,000.00	0.00	0.00	0.00	0.00	0.00	0.00	0.00	100,000.00	
					2	7	2	4	01	2601	20	100,000.00	0.00	100,000.00	0.00	0.00	0.00	0.00	0.00	0.00	0.00	100,000.00	
					2	7	2	4	01	0100	10	0.00	3,956,455.85	3,956,455.85	0.00	712,162.05	712,162.05	0.00	712,162.05	0.00	712,162.05	3,244,293.80	
					2	7	2	4	01	0100	10	0.00	3,956,455.85	3,956,455.85	0.00	712,162.05	712,162.05	0.00	712,162.05	0.00	712,162.05	3,244,293.80	
					2	7	2	4	01	0100	10	0.00	0.00	0.00	0.00	0.00	0.00	0.00	0.00	0.00	0.00	0.00	
					2	7	2	4	01	0100	10	0.00	0.00	0.00	0.00	0.00	0.00	0.00	0.00	0.00	0.00	0.00	
					2	7	2	4	01	0100	10	250,000.00	0.00	250,000.00	0.00	0.00	0.00	0.00	0.00	0.00	0.00	250,000.00	
					2	7	2	4	01	2601	30	250,000.00	0.00	250,000.00	0.00	0.00	0.00	0.00	0.00	0.00	0.00	250,000.00	
					2	7	2	4	01	2601	30	50,000.00	0.00	50,000.00	0.00	0.00	0.00	0.00	0.00	0.00	0.00	50,000.00	
					2	7	2	4	01	2601	20	50,000.00	0.00	50,000.00	0.00	0.00	0.00	0.00	0.00	0.00	0.00	50,000.00	



MINISTERIO DE HACIENDA
DIRECCION GENERAL DE PRESUPUESTO
EJECUCION DE LOS GASTOS Y APLICACIONES FINANCIERAS POR DESTINO DE FONDOS Y ESTRUCTURA PROGRAMATICA
CORRESPONDIENTE AL MES DE ENERO DEL AÑO 2026

CODIGO DEL CAPITULO 7314

DENOMINACION JUNTA MUNICIPAL DE VILLA SONADOR

Destino de Fondos	Agrupación	Estructura					Clasificador					Denominación	Función	Fuente Financ.	Fuente Especif.	Organismo Financ.	Presupuesto			Acumulado Anterior	Ejecución del Gasto			Devengado a la Fecha	Balance Disponible		
		Prp	Sub	Proy	Act/Obj	SNIP	Tipo	Obj	Cta	SCta	Aux						Original	Modificaciones	Vigente		Compromiso	Devengado	Pagado				
		3	4	5	6	7	8	9	10	11	12						18	19	20 = 18 + 19		22 = 23 - 24	23	24				
		11	00	02	0053								MANTENIMIENTO DE CAMINOS VECINALES - SON					241,500.00	0.00	241,500.00	0.00	0.00	207,875.00	207,875.00	207,875.00	33,625.00	
I		11	00	02	0053	2	7	2	4	01			Infraestructura terrestre y obras anexas	2601	20	1955	100	241,500.00	0.00	241,500.00	0.00	0.00	207,875.00	207,875.00	207,875.00	33,625.00	
		11	00	02	0054								REPARACIÓNN PUENTE JICACO C/16 AGOS, SON					100,000.00	0.00	100,000.00	0.00	0.00	0.00	0.00	0.00	100,000.00	
I		11	00	02	0054	2	7	2	4	01			Infraestructura terrestre y obras anexas	2601	20	1955	100	100,000.00	0.00	100,000.00	0.00	0.00	0.00	0.00	0.00	0.00	100,000.00
		11	00	02	0055								MANTENIMIENTO EN LA VIA DE ACCESO AL RIO					90,000.00	0.00	90,000.00	0.00	0.00	0.00	0.00	0.00	0.00	90,000.00
I		11	00	02	0055	2	7	2	4	01			Infraestructura terrestre y obras anexas	2601	20	1955	100	90,000.00	0.00	90,000.00	0.00	0.00	0.00	0.00	0.00	0.00	90,000.00
		11	00	08	0051								REPARACION DE CASAS					100,000.00	0.00	100,000.00	0.00	0.00	0.00	0.00	0.00	0.00	100,000.00
		11	00	08	0051	2	7	1					OBRAS EN EDIFICACIONES					100,000.00	0.00	100,000.00	0.00	0.00	0.00	0.00	0.00	0.00	100,000.00
I		11	00	08	0051	2	7	1	1	01			Obras para edificaci?n residencial (viviendas)	4101	20	1955	100	100,000.00	0.00	100,000.00	0.00	0.00	0.00	0.00	0.00	0.00	100,000.00
		11	00	10	0051								REPARACION DEL SISTEMA DE AGUA SONADOR B					66,750.00	0.00	66,750.00	0.00	0.00	0.00	0.00	0.00	0.00	66,750.00
		11	00	10	0051	2	7	2					INFRAESTRUCTURA					66,750.00	0.00	66,750.00	0.00	0.00	0.00	0.00	0.00	0.00	66,750.00
I		11	00	10	0051	2	7	2	1	01			Obras hidra?licas y sanitarias	3103	20	1955	100	66,750.00	0.00	66,750.00	0.00	0.00	0.00	0.00	0.00	0.00	66,750.00
		12											Fortalecimiento de los servicios publico					1,619,750.00	0.00	1,619,750.00	0.00	0.00	43,390.00	43,390.00	43,390.00	1,576,360.00	
		12	02	00	0001								Gestion integral de residuos solidos					1,052,000.00	0.00	1,052,000.00	0.00	0.00	34,690.00	34,690.00	34,690.00	1,017,310.00	
		12	00	00		2	1						REMUNERACIONES Y CONTRIBUCIONES					100,000.00	0.00	100,000.00	0.00	0.00	0.00	0.00	0.00	0.00	100,000.00
		12	02	00	0001	2	1	2					SOBRESUELDOS					100,000.00	0.00	100,000.00	0.00	0.00	0.00	0.00	0.00	0.00	100,000.00
I		12	02	00	0001	2	1	2	2	03			Pago de horas extraordinarias	3202	20	1955	100	100,000.00	0.00	100,000.00	0.00	0.00	0.00	0.00	0.00	0.00	100,000.00
		12	00	00		2	2						CONTRATACION DE SERVICIOS					50,000.00	0.00	50,000.00	0.00	0.00	0.00	0.00	0.00	0.00	50,000.00
		12	02	00	0001	2	2	5					ALQUILERES Y RENTAS					30,000.00	0.00	30,000.00	0.00	0.00	0.00	0.00	0.00	0.00	30,000.00
I		12	02	00	0001	2	2	5	4	01			Alquileres de equipos de transporte, tracci?n y elevac	3202	30	9996	102	30,000.00	0.00	30,000.00	0.00	0.00	0.00	0.00	0.00	0.00	30,000.00
		12	02	00	0001	2	2	8					OTROS SERVICIOS NO INCLUIDOS EN CONCEPTOS ANTERIORES					20,000.00	0.00	20,000.00	0.00	0.00	0.00	0.00	0.00	0.00	20,000.00
I		12	02	00	0001	2	2	8	7	06			Otros servicios t?cnicos profesionales	3202	30	9996	102	20,000.00	0.00	20,000.00	0.00	0.00	0.00	0.00	0.00	0.00	20,000.00
		12	00	00		2	3						MATERIALES Y SUMINISTROS					902,000.00	0.00	902,000.00	0.00	0.00	34,690.00	34,690.00	34,690.00	867,310.00	
		12	02	00	0001	2	3	1					ALIMENTOS Y PRODUCTOS AGROFORESTALES					50,000.00	0.00	50,000.00	0.00	0.00	0.00	0.00	0.00	0.00	50,000.00
I		12	02	00	0001	2	3	1	1	01			Alimentos y bebidas para personas	3202	20	1955	100	50,000.00	0.00	50,000.00	0.00	0.00	0.00	0.00	0.00	0.00	50,000.00
		12	02	00	0001	2	3	7					COMBUSTIBLES, LUBRICANTES, PRODUCTOS QUIMICOS Y CONEXOS					2,000.00	0.00	2,000.00	0.00	0.00	0.00	0.00	0.00	0.00	2,000.00
I		12	02	00	0001	2	3	7	1	01			Gasolina	3202	20	1955	100	1,000.00	0.00	1,000.00	0.00	0.00	0.00	0.00	0.00	0.00	1,000.00
I		12	02	00	0001	2	3	7	1	02			Gasoil	3202	20	1955	100	1,000.00	0.00	1,000.00	0.00	0.00	0.00	0.00	0.00	0.00	1,000.00



MINISTERIO DE HACIENDA
DIRECCION GENERAL DE PRESUPUESTO
EJECUCION DE LOS GASTOS Y APLICACIONES FINANCIERAS POR DESTINO DE FONDOS Y ESTRUCTURA PROGRAMATICA
CORRESPONDIENTE AL MES DE ENERO DEL AÑO 2026

CODIGO DEL CAPITULO

DENOMINACION

Destino de Fondos	Agrupamiento	Estructura			Clasificador							Denominación	Función	Fuente Financ.	Fuente Especif.	Organismo Financ.	Presupuesto			Acumulado Anterior	Ejecución del Gasto			Devengado a la Fecha	Balance Disponible
		Prp	Sub	Proy	Act/Obj	SMF	Tipo	Obj	Cta	SCta	Aux						Original	Modificaciones	Vigente		Compromiso	Devengado	Pagado		
		3	4	5	6	7	8	9	10	11	12	13	14	15	16	17	18	19	20 = 18 + 19	21	22 = 23 + 24	23	24	25 = 21 + 23	26 = 18 - 25
		12	02	00	0001		2	3	9			PRODUCTOS Y UTILES VARIOS					850,000.00	0.00	850,000.00	0.00	0.00	34,690.00	34,690.00	34,690.00	815,310.00
		12	02	00	0001		2	3	9	1	01	Material para limpieza	3202	30	9996	102	200,000.00	0.00	200,000.00	0.00	0.00	0.00	0.00	0.00	200,000.00
		12	02	00	0001		2	3	9	6	01	Productos el?ctricos y afines	3202	20	1955	100	100,000.00	0.00	100,000.00	0.00	0.00	29,380.00	29,380.00	29,380.00	70,620.00
		12	02	00	0001		2	3	9	8	01	Otros repuestos y accesorios menores	3202	20	1955	100	550,000.00	0.00	550,000.00	0.00	0.00	5,310.00	5,310.00	5,310.00	544,690.00
		12	03	03	0051							CONSTRUCCION DEL PARQUE INFANTIL LA COLO					125,000.00	0.00	125,000.00	0.00	0.00	0.00	0.00	0.00	125,000.00
		12	03	0051			2	7				OBRAS					567,750.00	0.00	567,750.00	0.00	0.00	8,700.00	8,700.00	8,700.00	559,050.00
		12	03	03	0051		2	7	2			INFRAESTRUCTURA					125,000.00	0.00	125,000.00	0.00	0.00	0.00	0.00	0.00	125,000.00
		12	03	03	0051		2	7	2	7	01	Obras urban?aticas	4302	20	1955	100	125,000.00	0.00	125,000.00	0.00	0.00	0.00	0.00	0.00	125,000.00
		12	03	03	0052							CONSTRUCCION DE PARQUE INFANTIL - LA MI					200,000.00	0.00	200,000.00	0.00	0.00	0.00	0.00	0.00	200,000.00
		12	03	03	0052		2	7	2	7	01	Obras urban?aticas	4302	20	1955	100	200,000.00	0.00	200,000.00	0.00	0.00	0.00	0.00	0.00	200,000.00
		12	03	04	0051		2	7	2	7	01	MEJORA DEL PARQUE INGENIO					50,000.00	0.00	50,000.00	0.00	0.00	3,060.00	3,060.00	3,060.00	46,940.00
		12	03	04	0051		2	7	2	7	01	Obras urban?aticas	4302	20	1955	100	50,000.00	0.00	50,000.00	0.00	0.00	3,060.00	3,060.00	3,060.00	46,940.00
		12	03	05	0051							COLOCACION DE LAMPARAS Y POSTE DE LUZ					166,750.00	0.00	166,750.00	0.00	0.00	0.00	0.00	0.00	166,750.00
		12	03	05	0051		2	7	2	2	01	Obras de energ?a	4104	20	1955	100	166,750.00	0.00	166,750.00	0.00	0.00	0.00	0.00	0.00	166,750.00
		12	03	05	0052							ALUMBRADO DE CALLES - LA MINITA					26,000.00	0.00	26,000.00	0.00	0.00	5,640.00	5,640.00	5,640.00	20,360.00
		12	03	05	0052		2	7	2	2	01	Obras de energ?a	4104	20	1955	100	26,000.00	0.00	26,000.00	0.00	0.00	5,640.00	5,640.00	5,640.00	20,360.00
		14										Gestion y administracion de servicios fu					400,000.00	4,365,548.83	4,765,548.83	0.00	0.00	0.00	0.00	0.00	4,765,548.83
		14	02	01	0051							CONSTRUCCION DE NICHOS					400,000.00	0.00	400,000.00	0.00	0.00	0.00	0.00	0.00	400,000.00
		14	02	01	0051		2	7	2	8	01	Obras en cementerios	4305	20	1955	100	400,000.00	0.00	400,000.00	0.00	0.00	0.00	0.00	0.00	400,000.00
		14	02	01	0052							INSTALACION DE VERJA PERIMETRAL DEL NUE					0.00	170,055.83	170,055.83	0.00	0.00	0.00	0.00	0.00	170,055.83
		14	02	01	0052		2	7	2	8	01	Obras en cementerios	4305	30	9998	121	0.00	170,055.83	170,055.83	0.00	0.00	0.00	0.00	0.00	170,055.83
		14	02	03	0051							CONSTRUCCION DE FUNERARIA.					0.00	4,195,493.00	4,195,493.00	0.00	0.00	0.00	0.00	0.00	4,195,493.00
		14	02	03	0051		2	7	1			OBRAS EN EDIFICACIONES					0.00	4,195,493.00	4,195,493.00	0.00	0.00	0.00	0.00	0.00	4,195,493.00
		14	02	03	0051		2	7	1	2	01	Obras para edificaci?n no residencial	4305	30	9998	121	0.00	4,195,493.00	4,195,493.00	0.00	0.00	0.00	0.00	0.00	4,195,493.00
		15										Desarrollo social y participacion ciudad					455,750.00	0.00	455,750.00	0.00	0.00	5,400.00	5,400.00	5,400.00	450,350.00
		15	02	03	0051							CONSTRUCCION DE LOCAL DEFENSA CIVIL SONA					166,750.00	0.00	166,750.00	0.00	0.00	0.00	0.00	0.00	166,750.00
		15	02	03	0051		2	7	1	2	01	Obras para edificaci?n no residencial	4409	20	1955	100	166,750.00	0.00	166,750.00	0.00	0.00	0.00	0.00	0.00	166,750.00



**MINISTERIO DE HACIENDA
DIRECCION GENERAL DE PRESUPUESTO
EJECUCION DE LOS GASTOS Y APLICACIONES FINANCIERAS POR DESTINO DE FONDOS Y ESTRUCTURA PROGRAMATICA
CORRESPONDIENTE AL MES DE ENERO DEL AÑO 2026**

CODIGO DEL CAPITULO 7314

DENOMINACION JUNTA MUNICIPAL DE VILLA SONADOR

Código de Cuenta	Estructura	Clasificador	Denominación	Función	Fuente Financ. Especial	Fuente Financ. Ordinaria	Presupuesto		Acumulado Anterior	Ejecución del Gasto			Devengado a la Fecha	Balance Disponible
							Original	Modificaciones		Vigente	Compromiso	Devengado		
15 02 03 0052	2 7 1 2 01	13	KIT COMUNITARIO (50 SILLAS, 2 CARPA) Y 4 Obras para edificación no residencial	4409	20	1955	92,000.00	0.00	92,000.00	0.00	5,400.00	5,400.00	86,600.00	
15 02 03 0053	2 7 1 2 01	13	CONSTRUCCION DE BANCO PARA LA IGLESIA LA	4409	20	1955	100,000.00	0.00	100,000.00	0.00	0.00	0.00	100,000.00	
15 02 03 0054	2 7 1 2 01	13	Obras para edificación no residencial	4409	20	1955	100,000.00	0.00	100,000.00	0.00	0.00	0.00	100,000.00	
15 02 03 0055	2 7 1 2 01	13	KIT COMUNITARIO (50 SILLA Y UNA CARPA) L	4409	20	1955	76,000.00	0.00	76,000.00	0.00	0.00	0.00	76,000.00	
15 02 03 0055	2 7 1 2 01	13	Obras para edificación no residencial	4409	20	1955	21,000.00	0.00	21,000.00	0.00	0.00	0.00	21,000.00	
17 00 00 0003	2 3 1 3 03	3299	GESTION DE LA CONSTRUCCION DE UNA CASA	3299	30	9996	186,500.00	0.00	186,500.00	0.00	12,430.00	12,430.00	174,070.00	
17 00 00 0003	2 3 1 3 03	3299	Regulación, gestión y administración de				45,000.00	0.00	45,000.00	0.00	8,930.00	8,930.00	36,070.00	
17 00 00 0003	2 3 1 3 03	3299	Gestión de conservación y control del me				45,000.00	0.00	45,000.00	0.00	8,930.00	8,930.00	36,070.00	
17 00 00 0003	2 3 1 3 03	3299	MATERIALES Y SUMINISTROS				45,000.00	0.00	45,000.00	0.00	8,930.00	8,930.00	36,070.00	
17 00 03 0051	2 7 2 1 01	3103	ALIMENTOS Y PRODUCTOS AGROFORESTALES				45,000.00	0.00	45,000.00	0.00	8,930.00	8,930.00	36,070.00	
17 00 03 0051	2 7 2 1 01	3103	Productos Forestales				141,500.00	0.00	141,500.00	0.00	3,500.00	3,500.00	138,000.00	
17 00 03 0051	2 7 2 1 01	3103	CONSTRUCCION ENGAICHE DE CAÑADA CALLE D				141,500.00	0.00	141,500.00	0.00	3,500.00	3,500.00	138,000.00	
17 00 03 0051	2 7 2 1 01	3103	OBRAS				141,500.00	0.00	141,500.00	0.00	3,500.00	3,500.00	138,000.00	
17 00 03 0051	2 7 2 1 01	3103	INFRAESTRUCTURA				141,500.00	0.00	141,500.00	0.00	3,500.00	3,500.00	138,000.00	
17 00 03 0051	2 7 2 1 01	3103	Obras hidráulicas y sanitarias				7,234,380.00	8,322,004.68	15,556,384.68	0.00	1,069,280.82	1,069,280.82	14,487,103.86	
TOTAL GENERAL										0.00	1,069,280.82	1,069,280.82	14,487,103.86	
GRAN TOTAL										0.00	1,069,280.82	1,069,280.82	14,487,103.86	

Preparado por

Revisado por

Aprobado por



**MINISTERIO DE HACIENDA
DIRECCION GENERAL DE PRESUPUESTO
EJECUCION DE LOS GASTOS Y APLICACIONES FINANCIERAS POR DESTINO DE FONDOS Y ESTRUCTURA PROGRAMATICA
CORRESPONDIENTE AL MES DE ENERO DEL AÑO 2026**

CODIGO DEL CAPITULO 7314

DENOMINACION JUNTA MUNICIPAL DE VILLA SONADOR

Detalle de Cuentas	Estructura	Clasificador	Denominación	Función	Fuente	Fuente Especial	Organismo Financ.	Presupuesto			Acumulado Anterior	Ejecución del Gasto			Devengado a la Fecha	Balance Disponible
								Original	Modificaciones	Vigente		Compromiso	Devengado	Pagado		
01	01 00 00	0001	13	14	15	16	17	18	19	20 = 18 + 19	21	22 = 23 + 24	23	24	25 = 21 + 23	26 = 18 + 25
			Actividades Centrales					64,876.40	0.00	64,876.40	0.00	0.00	271.52	271.52	271.52	64,604.88
			Dirección y coordinación					5,000.00	0.00	5,000.00	0.00	0.00	0.00	0.00	0.00	5,000.00
			MATERIALES Y SUMINISTROS					5,000.00	0.00	5,000.00	0.00	0.00	0.00	0.00	0.00	5,000.00
			PRODUCTOS Y UTILES VARIOS					5,000.00	0.00	5,000.00	0.00	0.00	0.00	0.00	0.00	5,000.00
			Productos y Utiles Varios n.i.p	1102	30	9995	102	5,000.00	0.00	5,000.00	0.00	0.00	0.00	0.00	0.00	5,000.00
			Servicios Administrativos y Financieros					59,876.40	0.00	59,876.40	0.00	0.00	271.52	271.52	271.52	59,604.88
			CONTRATACION DE SERVICIOS					59,876.40	0.00	59,876.40	0.00	0.00	271.52	271.52	271.52	59,604.88
			OTROS SERVICIOS NO INCLUIDOS EN CONCEPTOS ANTERIORES					59,876.40	0.00	59,876.40	0.00	0.00	271.52	271.52	271.52	59,604.88
			Comisiones y gastos bancarios	1102	30	9998	102	47,896.40	0.00	47,896.40	0.00	0.00	0.00	0.00	0.00	47,896.40
			Comisiones y gastos bancarios	1102	20	1955	100	11,980.00	0.00	11,980.00	0.00	0.00	271.52	271.52	11,708.48	
			Desarrollo social y participación ciudad					1,062,000.00	42,751.38	1,104,751.38	0.00	0.00	28,869.00	28,869.00	1,076,882.38	
			Gestión de asistencias sociales					432,000.00	42,751.38	474,751.38	0.00	0.00	19,500.00	19,500.00	456,251.38	
			MATERIALES Y SUMINISTROS					0.00	42,751.38	42,751.38	0.00	0.00	0.00	0.00	42,751.38	
			PRODUCTOS FARMACEUTICOS					0.00	42,751.38	42,751.38	0.00	0.00	0.00	0.00	42,751.38	
			Productos medicinales	4510	30	9998	121	0.00	42,751.38	42,751.38	0.00	0.00	0.00	0.00	42,751.38	
			TRANSFERENCIAS CORRIENTES					432,000.00	0.00	432,000.00	0.00	0.00	19,500.00	19,500.00	413,500.00	
			TRANSFERENCIAS CORRIENTES AL SECTOR PRIVADO					432,000.00	0.00	432,000.00	0.00	0.00	19,500.00	19,500.00	413,500.00	
			Ayudas y conaciones programadas a hogares y personas	4510	30	9995	102	432,000.00	0.00	432,000.00	0.00	0.00	19,500.00	19,500.00	413,500.00	
			APOYO A LA ATENCION PRIMARIA Y PRESTACIO					100,000.00	0.00	100,000.00	0.00	0.00	0.00	0.00	100,000.00	
			MATERIALES Y SUMINISTROS					100,000.00	0.00	100,000.00	0.00	0.00	0.00	0.00	100,000.00	
			PRODUCTOS FARMACEUTICOS					100,000.00	0.00	100,000.00	0.00	0.00	0.00	0.00	100,000.00	
			Productos medicinales	4203	30	9998	102	100,000.00	0.00	100,000.00	0.00	0.00	0.00	0.00	100,000.00	
			Servicios de educacion ciudadana y bibli					185,000.00	0.00	185,000.00	0.00	0.00	0.00	0.00	185,000.00	
			ALIMENTOS Y PRODUCTOS AGROFORESTALES					100,000.00	0.00	100,000.00	0.00	0.00	0.00	0.00	100,000.00	
			Alimentos y bebidas para personas	4409	30	9995	102	100,000.00	0.00	100,000.00	0.00	0.00	0.00	0.00	100,000.00	
			TRANSFERENCIAS CORRIENTES					85,000.00	0.00	85,000.00	0.00	0.00	0.00	0.00	85,000.00	
			TRANSFERENCIAS CORRIENTES AL SECTOR PRIVADO					85,000.00	0.00	85,000.00	0.00	0.00	0.00	0.00	85,000.00	
			Becatas Nacionales	4409	30	9996	102	85,000.00	0.00	85,000.00	0.00	0.00	0.00	0.00	85,000.00	



MINISTERIO DE HACIENDA
DIRECCION GENERAL DE PRESUPUESTO
EJECUCION DE LOS GASTOS Y APLICACIONES FINANCIERAS POR DESTINO DE FONDOS Y ESTRUCTURA PROGRAMATICA
CORRESPONDIENTE AL MES DE ENERO DEL AÑO 2026

CODIGO DEL CAPITULO 7314

DENOMINACION JUNTA MUNICIPAL DE VILLA SONADOR

Cuenta 0 de Fond db	Activ no Anlg a B73	Estructura				Clasificador				Denominación	Función	Fuente Fuenc Especc	Organismo Fuenc	Presupuesto		Acumulado		Ejecución del Gasto			Devengado a la Fecha 25 = 21 + 23	Balance Disponibile 26 = 15 - 25			
		Prg	SubP	Proy	Act	Obj	Sub	Tip	Aux					Original	Modificaciones	Vigente	Anterior	Compromiso 22 = 23 - 24	Devengado	Pagado					
																							14	15	16
		15	02	00	0002									105,000.00	0.00	105,000.00	0.00	0.00	0.00	0.00	0.00	105,000.00	0.00	105,000.00	
		15	00	00	0002									105,000.00	0.00	105,000.00	0.00	0.00	0.00	0.00	0.00	105,000.00	0.00	105,000.00	
		15	02	00	0002					4303	30	9996	102	105,000.00	0.00	105,000.00	0.00	0.00	0.00	0.00	0.00	0.00	105,000.00	0.00	105,000.00
		15	02	00	0003									240,000.00	0.00	240,000.00	0.00	0.00	0.00	0.00	0.00	10,369.00	10,369.00	229,631.00	
		15	02	00	0003					4302	30	9985	102	240,000.00	0.00	240,000.00	0.00	0.00	0.00	0.00	0.00	10,369.00	10,369.00	229,631.00	
		98	00	00	0000									320,000.00	0.00	320,000.00	0.00	0.00	0.00	0.00	0.00	39,350.00	39,350.00	280,650.00	
		98	00	00	0000									320,000.00	0.00	320,000.00	0.00	0.00	0.00	0.00	0.00	39,350.00	39,350.00	280,650.00	
		98	00	00	0000									320,000.00	0.00	320,000.00	0.00	0.00	0.00	0.00	0.00	39,350.00	39,350.00	280,650.00	
		98	00	00	0000									320,000.00	0.00	320,000.00	0.00	0.00	0.00	0.00	0.00	39,350.00	39,350.00	280,650.00	
		98	00	00	0000					4510	20	1955	100	320,000.00	0.00	320,000.00	0.00	0.00	0.00	0.00	0.00	39,350.00	39,350.00	280,650.00	
		98	00	00	0000									1,446,876.40	42,751.38	1,489,627.78	0.00	0.00	0.00	0.00	0.00	68,490.52	68,490.52	1,421,137.26	
TOTAL GENERAL														42,751.38	1,489,627.78	0.00	0.00	0.00	0.00	68,490.52	68,490.52	1,421,137.26			
GRAN TOTAL														1,446,876.40	42,751.38	1,489,627.78	0.00	0.00	0.00	68,490.52	68,490.52	1,421,137.26			

[Handwritten Signature]

Preparado por:

Revisado por:

Aprobado por:



MINISTERIO DE HACIENDA
DIRECCION GENERAL DE PRESUPUESTO
EJECUCION DE LOS GASTOS Y APLICACIONES FINANCIERAS POR DESTINO DE FONDOS Y ESTRUCTURA PROGRAMATICA
CORRESPONDIENTE AL MES DE FEBRERO DEL AÑO 2026

CODIGO DEL CAPITULO

DENOMINACION

Destino de Fondos	Apropiación	Estructura										Clasificador				Denominación	Función	Fuente Financ.	Fuente Especif.	Organismo Financ.	Presupuesto			Acumulado Anterior	Ejecución del Gasto			Devengado a la Fecha	Balance Disponible				
		Prog	Sub	Proy	Act/Obs	SNIP	Tipo	Obj	Cta	SCta	Aux	13	14	15	16						17	18	19		20 = 18 + 19	21	22 = 23 - 24			23	24	25 = 21 + 23	26 = 18 - 25
P	01	00	00	0002		2	1	1	4	01	Sueldo anual no.13	1102	30	9996	102	89,300.00	0.00	89,300.00	0.00	0.00	0.00	0.00	0.00	89,300.00									
P	01	00	00	0002		2	1	1	4	01	Sueldo anual no.13	1102	20	1955	100	22,638.00	0.00	22,638.00	0.00	0.00	0.00	0.00	0.00	22,638.00									
P	01	00	00	0002		2	1	1	5	01	Prestaciones econ?micas	1102	30	9998	121	0.00	181,017.54	181,017.54	0.00	0.00	0.00	0.00	0.00	181,017.54									
P	01	00	00	0002		2	1	1	5	03	Prestaci?n laboral por desvinculaci?n	1102	30	9996	102	100,000.00	0.00	100,000.00	60,590.82	0.00	27,691.74	27,691.74	88,382.56	11,617.44									
P	01	00	00	0002		2	1	1	5	03	Prestaci?n laboral por desvinculaci?n	1102	20	1955	100	100,000.00	0.00	100,000.00	0.00	0.00	77,537.61	77,537.61	77,537.61	22,462.39									
	01	00	00	0002		2	1	2			SOBRESUELDOS					200,000.00	0.00	200,000.00	0.00	0.00	26,610.00	26,610.00	26,610.00	173,390.00									
P	01	00	00	0002		2	1	2	2	03	Pago de horas extraordinarias	1102	20	1955	100	100,000.00	0.00	100,000.00	0.00	0.00	0.00	0.00	0.00	100,000.00									
P	01	00	00	0002		2	1	2	2	09	Bono por desempleo	1102	20	1955	100	100,000.00	0.00	100,000.00	0.00	0.00	26,610.00	26,610.00	26,610.00	73,390.00									
	01	00	00	0002		2	1	3			DIETAS Y GASTOS DE REPRESENTACION					72,000.00	0.00	72,000.00	5,000.00	0.00	5,000.00	5,000.00	10,000.00	62,000.00									
P	01	00	00	0002		2	1	3	1	01	Dietas en el pa?s	1102	20	1955	100	72,000.00	0.00	72,000.00	5,000.00	0.00	5,000.00	5,000.00	10,000.00	62,000.00									
	01	00	00	0002		2	1	5			CONTRIBUCIONES A LA SEGURIDAD SOCIAL					212,839.63	0.00	212,839.63	14,573.00	0.00	14,573.00	14,573.00	29,146.00	183,693.63									
P	01	00	00	0002		2	1	5	1	01	Contribuciones al seguro de salud	1102	30	9996	102	95,236.85	0.00	95,236.85	6,664.59	0.00	6,664.59	6,664.59	13,329.18	81,907.67									
P	01	00	00	0002		2	1	5	2	01	Contribuciones al seguro de pensiones	1102	30	9996	102	95,371.18	0.00	95,371.18	6,674.00	0.00	6,674.00	6,674.00	13,348.00	82,023.18									
P	01	00	00	0002		2	1	5	3	01	Contribuciones al seguro de riesgo laboral	1102	30	9998	102	22,231.60	0.00	22,231.60	1,234.41	0.00	1,234.41	1,234.41	2,468.82	19,762.78									
	01	00	00			2	2				CONTRATACION DE SERVICIOS					179,882.46	0.00	179,882.46	944.23	0.00	4,735.45	4,735.45	5,679.68	174,202.78									
	01	00	00	0002		2	2	6			SEGUROS					92,000.00	0.00	92,000.00	0.00	0.00	3,500.00	3,500.00	3,500.00	88,500.00									
P	01	00	00	0002		2	2	6	3	01	Seguros de personas	1102	20	1955	100	88,000.00	0.00	88,000.00	0.00	0.00	3,000.00	3,000.00	3,000.00	85,000.00									
P	01	00	00	0002		2	2	6	3	01	Seguros de personas	1102	30	9996	102	4,000.00	0.00	4,000.00	0.00	0.00	500.00	500.00	500.00	3,500.00									
	01	00	00	0002		2	2	8			OTROS SERVICIOS NO INCLUIDOS EN CONCEPTOS ANTERIORES					87,882.46	0.00	87,882.46	944.23	0.00	1,235.45	1,235.45	2,179.68	85,702.78									
P	01	00	00	0002		2	2	8	2	01	Comisiones y gastos bancarios	1102	30	9996	102	62,882.46	0.00	62,882.46	944.23	0.00	1,235.45	1,235.45	2,179.68	60,702.78									
P	01	00	00	0002		2	2	8	7	06	Otros servicios t?cnicos profesionales	1102	20	1955	100	25,000.00	0.00	25,000.00	0.00	0.00	0.00	0.00	0.00	25,000.00									
	01	00	00	0003							Normas, seguimiento, control y fiscaliza					1,577,398.04	0.00	1,577,398.04	131,758.07	0.00	131,258.07	131,258.07	263,016.14	1,314,381.90									
	01	00	00			2	1				REMUNERACIONES Y CONTRIBUCIONES					1,523,398.04	0.00	1,523,398.04	127,758.07	0.00	127,758.07	127,758.07	255,516.14	1,267,881.90									
	01	00	00	0003		2	1	1			REMUNERACIONES					1,043,900.00	0.00	1,043,900.00	88,300.00	0.00	88,300.00	88,300.00	176,600.00	887,300.00									
P	01	00	00	0003		2	1	1	1	01	Sueldos fijos	1102	20	1955	100	963,600.00	0.00	963,600.00	88,300.00	0.00	88,300.00	88,300.00	176,600.00	787,000.00									
P	01	00	00	0003		2	1	1	4	01	Sueldo anual no.13	1102	30	9996	102	80,300.00	0.00	80,300.00	0.00	0.00	0.00	0.00	0.00	80,300.00									
	01	00	00	0003		2	1	3			DIETAS Y GASTOS DE REPRESENTACION					331,200.00	0.00	331,200.00	26,400.00	0.00	26,400.00	26,400.00	52,800.00	278,400.00									
P	01	00	00	0003		2	1	3	1	01	Dietas en el pa?s	1102	20	1955	100	216,000.00	0.00	216,000.00	14,400.00	0.00	8,400.00	8,400.00	22,800.00	193,200.00									
P	01	00	00	0003		2	1	3	2	01	Gastos de representaci?n en el pais	1102	30	9996	102	115,200.00	0.00	115,200.00	12,000.00	0.00	18,000.00	18,000.00	30,000.00	85,200.00									

MINISTERIO DE HACIENDA
DIRECCION GENERAL DE PRESUPUESTO
EJECUCION DE LOS GASTOS Y APLICACIONES FINANCIERAS POR DESTINO DE FONDOS Y ESTRUCTURA PROGRAMATICA
CORRESPONDIENTE AL MES DE FEBRERO DEL AÑO 2026

CODIGO DEL CAPITULO 7314

DENOMINACION JUNTA MUNICIPAL DE VILLA SONADOR

Destino de Fondos	Aprobación	Estructura				Clasificador				Denominación	Función	Fuente Financ.	Fuente Especif.	Organismo Financ.	Presupuesto			Acumulado Anterior	Ejecución del Gasto			Devengado a la Fecha	Balance Disponible											
		Prg	Sub	Proy	Act/Ob	SNP	Tipo	Obj	Cta						SCta	Aux	13		14	15	16			17	Original	Modificaciones	Vigente	20 = 18 + 19	21	22 = 23 + 24	23	24	25 = 21 + 23	26 = 18 + 25
		01	00	00	0003		2	1	5								148,298.04	0.00	148,298.04	13,058.07	0.00	13,058.07	13,058.07	26,116.14	122,181.90									
P		01	00	00	0003		2	1	5	1	01		1102	30	9996	102	68,319.24	0.00	68,319.24	5,976.87	0.00	5,976.87	5,976.87	11,953.74	56,365.50									
P		01	00	00	0003		2	1	5	2	01		1102	30	9996	102	68,415.60	0.00	68,415.60	5,985.30	0.00	5,985.30	5,985.30	11,970.60	56,445.00									
P		01	00	00	0003		2	1	5	3	01		1102	30	9998	102	11,563.20	0.00	11,563.20	1,095.90	0.00	1,095.90	1,095.90	2,191.80	9,371.40									
		01	00	00			2	2									54,000.00	0.00	54,000.00	4,000.00	0.00	3,500.00	3,500.00	7,500.00	46,500.00									
		01	00	00	0003		2	2	6								54,000.00	0.00	54,000.00	4,000.00	0.00	3,500.00	3,500.00	7,500.00	46,500.00									
P		01	00	00	0003		2	2	6	3	01		1102	20	1955	100	54,000.00	0.00	54,000.00	4,000.00	0.00	3,500.00	3,500.00	7,500.00	46,500.00									
		12															388,390.04	0.00	388,390.04	0.00	0.00	0.00	0.00	0.00	388,390.04									
		12	01	00	0001												305,390.04	0.00	305,390.04	0.00	0.00	0.00	0.00	0.00	305,390.04									
		12	00	00			2	1									301,390.04	0.00	301,390.04	0.00	0.00	0.00	0.00	0.00	301,390.04									
		12	01	00	0001		2	1	1								263,900.00	0.00	263,900.00	0.00	0.00	0.00	0.00	0.00	263,900.00									
P		12	01	00	0001		2	1	1	1	01		1102	30	9996	102	243,600.00	0.00	243,600.00	0.00	0.00	0.00	0.00	0.00	243,600.00									
P		12	01	00	0001		2	1	1	4	01		1102	20	1955	100	20,300.00	0.00	20,300.00	0.00	0.00	0.00	0.00	0.00	20,300.00									
		12	01	00	0001		2	1	5								37,490.04	0.00	37,490.04	0.00	0.00	0.00	0.00	0.00	37,490.04									
P		12	01	00	0001		2	1	5	1	01		1102	20	1955	100	17,271.24	0.00	17,271.24	0.00	0.00	0.00	0.00	0.00	17,271.24									
P		12	01	00	0001		2	1	6	2	01		1102	20	1955	100	17,295.60	0.00	17,295.60	0.00	0.00	0.00	0.00	0.00	17,295.60									
P		12	01	00	0001		2	1	6	3	01		1102	20	1955	100	2,923.20	0.00	2,923.20	0.00	0.00	0.00	0.00	0.00	2,923.20									
		12	00	00			2	2									4,000.00	0.00	4,000.00	0.00	0.00	0.00	0.00	0.00	4,000.00									
		12	01	00	0001		2	2	6								4,000.00	0.00	4,000.00	0.00	0.00	0.00	0.00	0.00	4,000.00									
P		12	01	00	0001		2	2	6	3	01		1102	20	1955	100	4,000.00	0.00	4,000.00	0.00	0.00	0.00	0.00	0.00	4,000.00									
		12	02	00	0001												83,000.00	0.00	83,000.00	0.00	0.00	0.00	0.00	0.00	83,000.00									
P		12	02	00	0001		2	2	6	3	01		3202	20	1955	100	83,000.00	0.00	83,000.00	0.00	0.00	0.00	0.00	0.00	83,000.00									
		15															4,000.00	0.00	4,000.00	0.00	0.00	0.00	0.00	0.00	4,000.00									
		15	02	00	0003												4,000.00	0.00	4,000.00	0.00	0.00	0.00	0.00	0.00	4,000.00									
P		15	02	00	0003		2	2	6	3	01		4302	20	1955	100	4,000.00	0.00	4,000.00	0.00	0.00	0.00	0.00	0.00	4,000.00									
		17															645,045.87	0.00	645,045.87	18,133.65	0.00	24,800.31	24,800.31	42,933.96	602,111.91									
		17	00	00	0003												2,000.00	0.00	2,000.00	0.00	0.00	0.00	0.00	0.00	2,000.00									
P		17	00	00	0003		2	2	6	3	01		3299	20	1955	100	2,000.00	0.00	2,000.00	0.00	0.00	0.00	0.00	0.00	2,000.00									

MINISTERIO DE HACIENDA
DIRECCION GENERAL DE PRESUPUESTO
EJECUCION DE LOS GASTOS Y APLICACIONES FINANCIERAS POR DESTINO DE FONDOS Y ESTRUCTURA PROGRAMATICA
CORRESPONDIENTE AL MES DE FEBRERO DEL AÑO 2026

CODIGO DEL CAPITULO

DENOMINACION

Destino de Fondos	Aprop. no. de Atiq.	Estructura				Clasificador				Denominación	Función	Fuente Financ.	Fuente Especif.	Organismo Financ.	Presupuesto			Acumulado Anterior	Ejecución del Gasto			Devengado a la Fecha	Balance Disponible		
		Prog	Sub	Proy	Act/Obj	SNF	Tipo	Obj	Cta						SCta	Aux	Original		Modificaciones	Vigente	Compromiso			Devengado	Pagado
		3	4	5	6	7	8	9	10						11	12	18		19	20 = 18 + 19	22 = 23 - 24			23	24
		17	00	00	0005										300,936.00	0.00	300,936.00	18,133.65	0.00	17,487.81	17,487.81	35,621.46	265,314.54		
		17	00	00			2	1							296,936.00	0.00	296,936.00	17,487.81	0.00	17,487.81	17,487.81	34,975.62	261,960.38		
		17	00	00	0005		2	1	1						260,000.00	0.00	260,000.00	15,000.00	0.00	15,000.00	15,000.00	30,000.00	230,000.00		
P		17	00	00	0005		2	1	1	1	01				240,000.00	0.00	240,000.00	15,000.00	0.00	15,000.00	15,000.00	30,000.00	210,000.00		
P		17	00	00	0005		2	1	1	4	01				20,000.00	0.00	20,000.00	0.00	0.00	0.00	0.00	0.00	20,000.00		
		17	00	00	0005		2	1	5						36,936.00	0.00	36,936.00	2,487.81	0.00	2,487.81	2,487.81	4,975.62	31,960.38		
P		17	00	00	0005		2	1	5	1	01				17,016.00	0.00	17,016.00	1,134.40	0.00	1,134.40	1,134.40	2,268.80	14,747.20		
P		17	00	00	0005		2	1	5	2	01				17,040.00	0.00	17,040.00	1,136.00	0.00	1,136.00	1,136.00	2,272.00	14,768.00		
P		17	00	00	0005		2	1	5	3	01				2,880.00	0.00	2,880.00	217.41	0.00	217.41	217.41	434.82	2,445.18		
		17	00	00			2	2							4,000.00	0.00	4,000.00	645.84	0.00	0.00	0.00	645.84	3,354.16		
		17	00	00	0005		2	2	6						4,000.00	0.00	4,000.00	645.84	0.00	0.00	0.00	645.84	3,354.16		
P		17	00	00	0005		2	2	6	3	01				4,000.00	0.00	4,000.00	645.84	0.00	0.00	0.00	645.84	3,354.16		
		17	02	00	0001										342,109.87	0.00	342,109.87	0.00	0.00	7,312.50	7,312.50	7,312.50	334,797.37		
		17	00	00			2	1							317,109.87	0.00	317,109.87	0.00	0.00	7,312.50	7,312.50	7,312.50	309,797.37		
		17	02	00	0001		2	1	1						234,000.00	0.00	234,000.00	0.00	0.00	0.00	0.00	0.00	234,000.00		
P		17	02	00	0001		2	1	1	1	01				216,000.00	0.00	216,000.00	0.00	0.00	0.00	0.00	0.00	216,000.00		
P		17	02	00	0001		2	1	1	4	01				18,000.00	0.00	18,000.00	0.00	0.00	0.00	0.00	0.00	18,000.00		
		17	02	00	0001		2	1	2						50,000.00	0.00	50,000.00	0.00	0.00	7,312.50	7,312.50	7,312.50	42,687.50		
P		17	02	00	0001		2	1	2	2	09				50,000.00	0.00	50,000.00	0.00	0.00	7,312.50	7,312.50	7,312.50	42,687.50		
		17	02	00	0001		2	1	5						33,109.87	0.00	33,109.87	0.00	0.00	0.00	0.00	0.00	33,109.87		
P		17	02	00	0001		2	1	5	1	01				15,314.40	0.00	15,314.40	0.00	0.00	0.00	0.00	0.00	15,314.40		
P		17	02	00	0001		2	1	5	2	01				15,203.47	0.00	15,203.47	0.00	0.00	0.00	0.00	0.00	15,203.47		
P		17	02	00	0001		2	1	5	3	01				2,592.00	0.00	2,592.00	0.00	0.00	0.00	0.00	0.00	2,592.00		
		17	00	00			2	2							25,000.00	0.00	25,000.00	0.00	0.00	0.00	0.00	0.00	25,000.00		
		17	02	00	0001		2	2	6						25,000.00	0.00	25,000.00	0.00	0.00	0.00	0.00	0.00	25,000.00		
P		17	02	00	0001		2	2	6	3	01				25,000.00	0.00	25,000.00	0.00	0.00	0.00	0.00	0.00	25,000.00		
		96													10,000.00	0.00	10,000.00	0.00	0.00	0.00	0.00	0.00	10,000.00		
		96	00	00	0001										10,000.00	0.00	10,000.00	0.00	0.00	0.00	0.00	0.00	10,000.00		
		96					4	2							10,000.00	0.00	10,000.00	0.00	0.00	0.00	0.00	0.00	10,000.00		
		96	00	00	0001		4	2	1						10,000.00	0.00	10,000.00	0.00	0.00	0.00	0.00	0.00	10,000.00		
P		96	00	00	0001		4	2	1	1	01				10,000.00	0.00	10,000.00	0.00	0.00	0.00	0.00	0.00	10,000.00		
TOTAL GENERAL															8,681,260.40	181,017.54	8,862,277.94	588,247.37	0.00	682,589.64	682,589.64	1,270,837.01	7,591,440.93		
GRAN TOTAL															8,681,260.40	181,017.54	8,862,277.94	588,247.37	0.00	682,589.64	682,589.64	1,270,837.01	7,591,440.93		

**MINISTERIO DE HACIENDA
DIRECCION GENERAL DE PRESUPUESTO
EJECUCION DE LOS GASTOS Y APLICACIONES FINANCIERAS POR DESTINO DE FONDOS Y ESTRUCTURA PROGRAMATICA
CORRESPONDIENTE AL MES DE FEBRERO DEL AÑO 2026**

CODIGO DEL CAPITULO

DENOMINACION

Origen de Fondos	Estructura			Clasificador				Denominación	Fondos	Fuente	Organismo	Presupuesto			Acumulado Anterior	Ejecución del Gasto			Devengado a la Fecha	Balance Disponible		
	Proy	Act	Ch	Tip	Obj	Cia	SC					Aut	Original	Modificaciones		Vigente	Compromiso	Devengado			Pegado	
3	4	5	6	7	8	9	10	11	12	14	15	16	17	18	19	20	21	22	23	24	25	26
																20 - 15 + 19		22 = 23 - 24	23	24	25 = 21 + 23	26 = 18 - 25

[Signature]
Preparado por

[Signature]
Revisado por

[Signature]
Aprobado por



MINISTERIO DE HACIENDA
DIRECCION GENERAL DE PRESUPUESTO
EJECUCION DE LOS GASTOS Y APLICACIONES FINANCIERAS POR DESTINO DE FONDOS Y ESTRUCTURA PROGRAMATICA
CORRESPONDIENTE AL MES DE FEBRERO DEL AÑO 2026

CODIGO DEL CAPITULO

DENOMINACION

Destino de Fondos	Apropiación	Estructura	Clasificador	Denominación	Función	Fuente Financ.	Fuente Especif. Financ.	Organismo Financ.	Presupuesto			Acumulado Anterior	Ejecución del Gasto			Devengado a la Fecha	Balance Disponible								
									Original	Modificaciones	Vigente		Compromiso	Devengado	Pagado										
de	a	3	4	5	6	7	8	9	10	11	12	13	14	15	16	17	18	19	20 = 18 + 19	21	22 = 23 - 24	23	24	25 = 21 + 23	26 = 18 - 25
		01	00	0002	2	3	9					PRODUCTOS Y UTILES VARIOS					30,000.00	208,537.42	238,537.42	7,580.00	0.00	29,751.01	29,751.01	37,331.01	201,206.41
S		01	00	0002	2	3	9	1	01			Material para limpieza	1102	20	1955	100	15,000.00	0.00	15,000.00	0.00	0.00	0.00	0.00	0.00	15,000.00
S		01	00	0002	2	3	9	2	01			Utiles de escritorio, oficina informatica y de enseñanza	1102	20	1955	100	15,000.00	0.00	15,000.00	0.00	0.00	14,791.01	14,791.01	14,791.01	208.99
S		01	00	0002	2	3	9	9	01			Productos y Utiles Varios n.l.p	1102	30	9998	121	0.00	208,537.42	208,537.42	7,580.00	0.00	14,960.00	14,960.00	22,540.00	185,997.42
		12										Fortalecimiento de los servicios publico					7,261,898.16	0.00	7,261,898.16	484,813.00	0.00	564,573.34	564,573.34	1,049,386.34	6,212,511.82
		12	02	00	0001							Gestion integral de residuos solidos					7,261,898.16	0.00	7,261,898.16	484,813.00	0.00	564,573.34	564,573.34	1,049,386.34	6,212,511.82
		12	00		2	1						REMUNERACIONES Y CONTRIBUCIONES					5,646,898.16	0.00	5,646,898.16	398,413.60	0.00	437,159.13	437,159.13	835,572.73	4,811,325.43
		12	00	0001	2	1	1					REMUNERACIONES					4,920,600.00	0.00	4,920,600.00	336,000.00	0.00	374,908.76	374,908.76	710,908.76	4,209,691.24
S		12	02	00	0001	2	1	1	1	01		Sueldos fijos	3202	20	1955	100	4,394,400.00	0.00	4,394,400.00	330,400.00	0.00	327,618.94	327,618.94	658,018.94	3,736,381.06
S		12	02	00	0001	2	1	1	2	03		Suplencias	3202	20	1955	100	30,000.00	0.00	30,000.00	5,600.00	0.00	0.00	0.00	5,600.00	24,400.00
S		12	02	00	0001	2	1	1	4	01		Sueldo anual no.13	3202	20	1955	100	366,200.00	0.00	366,200.00	0.00	0.00	0.00	0.00	0.00	366,200.00
S		12	02	00	0001	2	1	1	5	03		Prestaci?n laboral por desvinculaci?n	3202	30	9998	102	100,000.00	0.00	100,000.00	0.00	0.00	37,599.82	37,599.82	37,599.82	62,400.18
S		12	02	00	0001	2	1	1	6	01		Vacaciones	3202	20	1955	100	30,000.00	0.00	30,000.00	0.00	0.00	9,690.00	9,690.00	9,690.00	20,310.00
		12	02	00	0001	2	1	2				SOBRESUELDOS					50,000.00	0.00	50,000.00	10,400.00	0.00	18,400.00	18,400.00	28,800.00	21,200.00
S		12	02	00	0001	2	1	2	2	03		Pago de horas extraordinarias	3202	20	1955	100	50,000.00	0.00	50,000.00	10,400.00	0.00	18,400.00	18,400.00	28,800.00	21,200.00
		12	02	00	0001	2	1	5				CONTRIBUCIONES A LA SEGURIDAD SOCIAL					676,298.16	0.00	676,298.16	52,613.60	0.00	43,850.37	43,850.37	95,863.97	580,434.19
S		12	02	00	0001	2	1	5	1	01		Contribuciones al seguro de salud	3202	20	1955	100	311,562.96	0.00	311,562.96	26,845.03	0.00	19,993.80	19,993.80	46,638.83	264,924.13
S		12	02	00	0001	2	1	5	2	01		Contribuciones al seguro de pensiones	3202	20	1955	100	312,002.40	0.00	312,002.40	21,300.00	0.00	20,022.00	20,022.00	41,322.00	270,680.40
S		12	02	00	0001	2	1	5	3	01		Contribuciones al seguro de riesgo laboral	3202	20	1955	100	52,732.80	0.00	52,732.80	4,068.57	0.00	3,834.57	3,834.57	7,903.14	44,829.66
		12	00		2	2						CONTRATACION DE SERVICIOS					540,000.00	0.00	540,000.00	35,000.00	0.00	28,587.11	28,587.11	63,587.11	476,412.89
		12	02	00	0001	2	2	5				ALQUILERES Y RENTAS					240,000.00	0.00	240,000.00	20,000.00	0.00	0.00	0.00	20,000.00	220,000.00
S		12	02	00	0001	2	2	5	6	01		Alquileres de terrenos	3202	20	1955	100	240,000.00	0.00	240,000.00	20,000.00	0.00	0.00	0.00	20,000.00	220,000.00
		12	02	00	0001	2	2	6				SEGUROS					300,000.00	0.00	300,000.00	15,000.00	0.00	28,587.11	28,587.11	43,587.11	256,412.89
S		12	02	00	0001	2	2	6	2	01		Seguro de bienes muebles	3202	20	1955	100	150,000.00	0.00	150,000.00	0.00	0.00	0.00	0.00	0.00	150,000.00
S		12	02	00	0001	2	2	6	3	01		Seguros de personas	3202	20	1955	100	150,000.00	0.00	150,000.00	15,000.00	0.00	28,587.11	28,587.11	43,587.11	106,412.89
		12	00		2	3						MATERIALES Y SUMINISTROS					1,075,000.00	0.00	1,075,000.00	51,399.40	0.00	98,827.10	98,827.10	150,226.50	924,773.50
		12	02	00	0001	2	3	7				COMBUSTIBLES, LUBRICANTES, PRODUCTOS QUIMICOS Y CONEXOS					900,000.00	0.00	900,000.00	51,399.40	0.00	98,827.10	98,827.10	150,226.50	749,773.50
S		12	02	00	0001	2	3	7	1	02		Gasol	3202	30	9996	102	900,000.00	0.00	900,000.00	51,399.40	0.00	98,827.10	98,827.10	150,226.50	749,773.50
		12	02	00	0001	2	3	9				PRODUCTOS Y UTILES VARIOS					175,000.00	0.00	175,000.00	0.00	0.00	0.00	0.00	0.00	175,000.00
S		12	02	00	0001	2	3	9	1	01		Material para limpieza	3202	20	1955	100	15,000.00	0.00	15,000.00	0.00	0.00	0.00	0.00	0.00	15,000.00

MINISTERIO DE HACIENDA
DIRECCION GENERAL DE PRESUPUESTO
EJECUCION DE LOS GASTOS Y APLICACIONES FINANCIERAS POR DESTINO DE FONDOS Y ESTRUCTURA PROGRAMATICA
CORRESPONDIENTE AL MES DE FEBRERO DEL AÑO 2026

CODIGO DEL CAPITULO **7314** JUNTA MUNICIPAL DE VILLA SONADOR

Orden Fond #	Agrup NC Agrup	Estructura Proy 4 5 6 7	Clasificador Tipo Obj Cta Socia Aur	Denominación	Función	Fuente		Origen	Presupuesto		Acumulado Anterior	Ejecución del Gasto			Devengado a la Fecha	Balance Disponible			
						Franc.	Espef.		Original	Modificaciones		Vigente	Compromiso	Devengado			Pegado		
						14	15	16	17	18	19	20 = 15 + 19	21	22 = 23 - 24	23	24	25 = 21 + 23	26 = 16 - 25	
S	12	02	00	0001	2	3	0	9	01	Productos y Utilies Varios n.l.p.	3202	20	1955	100	160,000.00	0.00	0.00	0.00	160,000.00
										Gestion y administracion de servicios fu					210,089.11	35,542.15	49,542.15	85,084.39	125,004.81
															0.00	0.00	0.00	74,000.00	62,000.00
										GESTION Y ADMINISTRACION DE LOS SERVICIOS					136,000.00	30,000.00	44,000.00	74,000.00	62,000.00
										CONTRATACION DE SERVICIOS					136,000.00	30,000.00	44,000.00	74,000.00	62,000.00
										OTROS SERVICIOS NO INCLUIDOS EN CONCEPTOS ANTERIORES					136,000.00	30,000.00	44,000.00	74,000.00	62,000.00
S	14	02	00	0001	2	2	8	4	01	Servicios funerarios y gastos conexos	4305	20	1955	100	136,000.00	0.00	0.00	74,000.00	62,000.00
										SERVICIOS DE SUPERVISION Y ADMINISTRACION					74,089.11	5,542.15	5,542.15	11,064.30	63,004.81
										REMUNERACIONES Y CONTRIBUCIONES					74,089.11	5,542.15	5,542.15	11,064.30	63,004.81
										REMUNERACIONES					65,000.00	5,000.00	5,000.00	10,000.00	55,000.00
S	14	02	00	0002	2	1	1	1	01	Sueldos fijos	4305	20	1955	100	60,000.00	5,000.00	5,000.00	10,000.00	50,000.00
S	14	02	00	0002	2	1	1	4	01	Sueldo anual no.13	4305	20	1955	100	5,000.00	0.00	0.00	0.00	5,000.00
										CONTRIBUCIONES A LA SEGURIDAD SOCIAL					9,089.11	542.15	542.15	1,064.30	8,004.81
S	14	02	00	0002	2	1	5	1	01	Contribuciones al seguro de salud	4305	20	1955	100	4,254.00	248.15	248.15	496.30	3,757.70
S	14	02	00	0002	2	1	5	2	01	Contribuciones al seguro de pensiones	4305	20	1955	100	4,260.00	248.50	248.50	497.00	3,763.00
S	14	02	00	0002	2	1	5	3	01	Contribuciones al seguro de riesgo laboral	4305	30	8998	102	575.11	45.50	45.50	91.00	484.11
										Desarrollo social y participacion ciudad					1,264,824.56	67,703.58	30,899.58	98,603.16	1,166,221.40
										Gestion de atenciones sociales					600,000.00	33,304.00	3,500.00	36,804.00	563,196.00
										TRANSFERENCIAS CORRIENTES					600,000.00	33,304.00	3,500.00	36,804.00	563,196.00
										TRANSFERENCIAS CORRIENTES AL SECTOR PRIVADO					600,000.00	33,304.00	3,500.00	36,804.00	563,196.00
S	15	01	00	0001	2	4	1	2	01	Ayudas y donaciones programadas a hogares y personas	4305	20	1955	100	600,000.00	33,304.00	3,500.00	36,804.00	563,196.00
										Fomento de la cultura, arte y preservaci					450,000.00	18,000.00	11,000.00	29,000.00	421,000.00
										CONTRATACION DE SERVICIOS					450,000.00	18,000.00	11,000.00	29,000.00	421,000.00
										OTROS SERVICIOS NO INCLUIDOS EN CONCEPTOS ANTERIORES					450,000.00	18,000.00	11,000.00	29,000.00	421,000.00
S	15	02	00	0002	2	2	6	6	01	Eventos generales	4303	20	1955	100	450,000.00	18,000.00	11,000.00	29,000.00	421,000.00
										Fomento del deporte y actividades recrea					214,824.56	16,399.58	16,399.58	32,799.16	182,025.40
										REMUNERACIONES Y CONTRIBUCIONES					210,824.56	16,399.58	16,399.58	32,799.16	178,025.40
										REMUNERACIONES					184,600.00	14,200.00	14,200.00	28,400.00	166,200.00
S	15	02	00	0003	2	1	1	2	06	Jornales	4302	20	1955	100	170,400.00	14,200.00	14,200.00	28,400.00	142,000.00

MINISTERIO DE HACIENDA
DIRECCION GENERAL DE PRESUPUESTO
EJECUCION DE LOS GASTOS Y APLICACIONES FINANCIERAS POR DESTINO DE FONDOS Y ESTRUCTURA PROGRAMATICA
CORRESPONDIENTE AL MES DE FEBRERO DEL AÑO 2026

CODIGO DEL CAPITULO

DENOMINACION

Destino de Fondos	Agrupamiento	Estructura					Clasificador						Denominación	Función	Fuente Financ.	Fuente Especif.	Organismo Financ.	Presupuesto			Acumulado Anterior	Ejecución del Gasto			Devengado a la Fecha	Balance Disponible		
		Prg	Sub	Proy	Act/Obj	SNF	Tipo	Obj	Cta	SCta	Aux	18						19	20 = 18 + 19	21		22 = 23 + 24	23	24			25 = 21 + 23	26 = 18 - 25
S	15	02	00	0003		2	1	1	4	01	Sueldo anual no.13	4302	20	1955	100	14,200.00	0.00	14,200.00	0.00	0.00	0.00	0.00	0.00	14,200.00				
	15	02	00	0003		2	1	5			CONTRIBUCIONES A LA SEGURIDAD SOCIAL					26,224.56	0.00	26,224.56	2,199.58	0.00	0.00	0.00	4,399.16	21,825.40				
S	15	02	00	0003		2	1	5	1	01	Contribuciones al seguro de salud	4302	20	1955	100	12,081.36	0.00	12,081.36	1,006.78	0.00	1,006.78	1,006.78	2,013.55	10,067.80				
S	15	02	00	0003		2	1	5	2	01	Contribuciones al seguro de pensiones	4302	20	1955	100	12,098.40	0.00	12,098.40	1,008.20	0.00	1,008.20	1,008.20	2,016.40	10,082.00				
S	15	02	00	0003		2	1	5	3	01	Contribuciones al seguro de riesgo laboral	4302	20	1955	100	2,044.80	0.00	2,044.80	184.60	0.00	184.60	184.60	369.20	1,675.60				
	15	00	00			2	3				MATERIALES Y SUMINISTROS					4,000.00	0.00	4,000.00	0.00	0.00	0.00	0.00	0.00	4,000.00				
	15	02	00	0003		2	3	9			PRODUCTOS Y UTILES VARIOS					4,000.00	0.00	4,000.00	0.00	0.00	0.00	0.00	0.00	4,000.00				
S	15	02	00	0003		2	3	9	4	01	Útiles destinados a actividades deportivas y recreativas	4302	20	1955	100	4,000.00	0.00	4,000.00	0.00	0.00	0.00	0.00	0.00	4,000.00				
	17										Regulacion, gestion y administracion de					493,841.33	0.00	493,841.33	10,000.00	0.00	10,000.00	10,000.00	20,000.00	473,841.33				
	17	00	00	0003							Gestion de conservacion y control del me					343,841.33	0.00	343,841.33	10,000.00	0.00	10,000.00	10,000.00	20,000.00	323,841.33				
	17	00	00			2	1				REMUNERACIONES Y CONTRIBUCIONES					271,841.33	0.00	271,841.33	10,000.00	0.00	10,000.00	10,000.00	20,000.00	251,841.33				
	17	00	00	0003		2	1	1			REMUNERACIONES					237,900.00	0.00	237,900.00	10,000.00	0.00	10,000.00	10,000.00	20,000.00	217,900.00				
S	17	00	00	0003		2	1	1	2	06	Jornales	3299	20	1955	100	219,600.00	0.00	219,600.00	10,000.00	0.00	10,000.00	10,000.00	20,000.00	199,600.00				
S	17	00	00	0003		2	1	1	4	01	Sueldo anual no.13	3299	20	1955	100	18,300.00	0.00	18,300.00	0.00	0.00	0.00	0.00	0.00	18,300.00				
	17	00	00	0003		2	1	5			CONTRIBUCIONES A LA SEGURIDAD SOCIAL					33,941.33	0.00	33,941.33	0.00	0.00	0.00	0.00	0.00	33,941.33				
S	17	00	00	0003		2	1	5	1	01	Contribuciones al seguro de salud	3299	20	1955	100	15,306.13	0.00	15,306.13	0.00	0.00	0.00	0.00	0.00	15,306.13				
S	17	00	00	0003		2	1	5	2	01	Contribuciones al seguro de pensiones	3299	30	9995	102	16,000.00	0.00	16,000.00	0.00	0.00	0.00	0.00	0.00	16,000.00				
S	17	00	00	0003		2	1	5	3	01	Contribuciones al seguro de riesgo laboral	3299	20	1955	100	2,635.20	0.00	2,635.20	0.00	0.00	0.00	0.00	0.00	2,635.20				
	17	00	00			2	3				MATERIALES Y SUMINISTROS					72,000.00	0.00	72,000.00	0.00	0.00	0.00	0.00	0.00	72,000.00				
	17	00	00	0003		2	3	1			ALIMENTOS Y PRODUCTOS AGROFORESTALES					72,000.00	0.00	72,000.00	0.00	0.00	0.00	0.00	0.00	72,000.00				
S	17	00	00	0003		2	3	1	3	03	Productos Forestales	3299	20	1955	100	72,000.00	0.00	72,000.00	0.00	0.00	0.00	0.00	0.00	72,000.00				
	17	00	00	0005							SEGURIDAD Y VIGILANCIA DE LOS ESPACIOS P					150,000.00	0.00	150,000.00	0.00	0.00	0.00	0.00	0.00	150,000.00				
	17	00	00	0005		2	3	2			TEXTILES Y VESTUARIOS					150,000.00	0.00	150,000.00	0.00	0.00	0.00	0.00	0.00	150,000.00				
S	17	00	00	0005		2	3	2	3	01	Prendas de vestir	1401	20	1955	100	150,000.00	0.00	150,000.00	0.00	0.00	0.00	0.00	0.00	150,000.00				
	96										Deuda publica y otras operaciones financ					5,000.00	0.00	5,000.00	0.00	0.00	0.00	0.00	0.00	5,000.00				
	96	00	00	0001							Amortizacion de prestamos	442				5,000.00	0.00	5,000.00	0.00	0.00	0.00	0.00	0.00	5,000.00				
	96	00	00			4	2				DISMINUCION DE PASIVOS					5,000.00	0.00	5,000.00	0.00	0.00	0.00	0.00	0.00	5,000.00				
	96	00	00	0001		4	2	1			DISMINUCION DE DEUDA					5,000.00	0.00	5,000.00	0.00	0.00	0.00	0.00	0.00	5,000.00				
S	96	00	00	0001		4	2	1	1	01	Disminución de cuentas por pagar de corto plazo interm	0000	20	1955	100	5,000.00	0.00	5,000.00	0.00	0.00	0.00	0.00	0.00	5,000.00				
TOTAL GENERAL												11,575,011.20	208,537.42	11,783,548.62	702,661.68	0.00	825,367.13	825,367.13	1,528,028.81	10,255,519.81								
GRAN TOTAL												11,575,011.20	208,537.42	11,783,548.62	702,661.68	0.00	825,367.13	825,367.13	1,528,028.81	10,255,519.81								

**MINISTERIO DE HACIENDA
DIRECCION GENERAL DE PRESUPUESTO
EJECUCION DE LOS GASTOS Y APLICACIONES FINANCIERAS POR DESTINO DE FONDOS Y ESTRUCTURA PROGRAMATICA
CORRESPONDIENTE AL MES DE FEBRERO DEL AÑO 2026**

CODIGO DEL CAPITULO

DENOMINACION

Destino o de Fondos	Estructura			Clasificador	Denominación	Fundación	Fuente Financ.	Fuente Especif.	Origenes Financ.	Presupuesto		Acumulado Anterior	Ejecución del Gasto		Devengado a la Fecha	Balance Disponible								
	Prog	Sub	Proy							Compromiso	Devengado		Pagado											
01	03	04	05	06	07	08	09	10	11	12	13	14	15	16	17	18	19	20	21	22	23	24	25	26

[Signature]
Preparado por

[Signature]
Revisado por

[Signature]
Aprobado por



MINISTERIO DE HACIENDA
DIRECCION GENERAL DE PRESUPUESTO
EJECUCION DE LOS GASTOS Y APLICACIONES FINANCIERAS POR DESTINO DE FONDOS Y ESTRUCTURA PROGRAMATICA
CORRESPONDIENTE AL MES DE FEBRERO DEL AÑO 2026

CODIGO DEL CAPITULO 7314

DENOMINACION JUNTA MUNICIPAL DE VILLA SONADOR

Cuenta	Anexo	Estructura				Clasificador	Denominación	Función	Fuente Especif.	Organismo	Presupuesto			Acumulado Anterior	Ejecución del Gasto			Devengado a la Fecha	Balance Disponible										
		Proy	Acto	Imp	Tip						Obj	Cta	ES		Aux	Original	Modificaciones			Vigente	Compromiso	Devengado	Pagado						
1	2	3	4	5	6	7	8	9	10	11	12	13	14	15	16	17	18	19	20	21	22	23	24	25	26	27	28	29	30
	01											Actividades Centrales	14				1,687,380.00	0.00	1,687,380.00	41,895.66	0.00	16,392.83	18,392.83	60,286.49	1,627,091.51				
	01	00	00	0001								Direccion y coordinacion				540,000.00	0.00	540,000.00	25,000.00	0.00	2,000.00	2,000.00	27,000.00	513,000.00					
	01	00	00	0001								MATERIALES Y SUMINISTROS				100,000.00	0.00	100,000.00	25,000.00	0.00	2,000.00	2,000.00	27,000.00	73,000.00					
	01	00	00	0001								PRODUCTOS Y UTILES VARIOS				100,000.00	0.00	100,000.00	25,000.00	0.00	2,000.00	2,000.00	27,000.00	73,000.00					
	01	00	00	0001								BIENES MUEBLES, INMUEBLES E INTANGIBLES				440,000.00	0.00	440,000.00	0.00	0.00	0.00	0.00	0.00	440,000.00					
	01	00	00	0001								MOBILIARIO Y EQUIPO				440,000.00	0.00	440,000.00	0.00	0.00	0.00	0.00	0.00	440,000.00					
	01	00	00	0002								Otros mobiliarios y equipos no identificados preceden	1102	20	1955	100	440,000.00	0.00	440,000.00	0.00	0.00	0.00	0.00	440,000.00					
	01	00	00	0002								Servicios Administrativos y Financieros				597,380.00	0.00	597,380.00	16,895.66	0.00	16,392.83	16,392.83	33,286.49	584,091.51					
	01	00	00	0002								CONTRATACION DE SERVICIOS				321,380.00	0.00	321,380.00	16,895.66	0.00	16,392.83	16,392.83	33,286.49	288,091.51					
	01	00	00	0002								OTROS SERVICIOS NO INCLUIDOS EN CONCEPTOS ANTERIORES				321,380.00	0.00	321,380.00	16,895.66	0.00	16,392.83	16,392.83	33,286.49	288,091.51					
	01	00	00	0002								Comisiones y gastos bancarios	1102	20	1955	100	15,382.00	0.00	15,382.00	1,895.66	0.00	1,392.83	1,392.83	3,286.49	12,093.51				
	01	00	00	0002								Comisiones y gastos bancarios	1102	30	9996	102	55,998.00	0.00	55,998.00	0.00	0.00	0.00	0.00	0.00	55,998.00				
	01	00	00	0002								Otros servicios Profesionales	1102	20	1955	100	250,000.00	0.00	250,000.00	15,000.00	0.00	15,000.00	15,000.00	30,000.00	220,000.00				
	01	00	00	0002								MATERIALES Y SUMINISTROS				1,000.00	0.00	1,000.00	0.00	0.00	0.00	0.00	0.00	1,000.00					
	01	00	00	0002								COMBUSTIBLES, LUBRICANTES, PRODUCTOS QUIMICOS Y CONEXOS				1,000.00	0.00	1,000.00	0.00	0.00	0.00	0.00	0.00	1,000.00					
	01	00	00	0002								Gas GLP	1102	30	9996	102	1,000.00	0.00	1,000.00	0.00	0.00	0.00	0.00	0.00	1,000.00				
	01	00	00	0002								BIENES MUEBLES, INMUEBLES E INTANGIBLES				275,000.00	0.00	275,000.00	0.00	0.00	0.00	0.00	0.00	0.00	275,000.00				
	01	00	00	0002								MOBILIARIO Y EQUIPO				275,000.00	0.00	275,000.00	0.00	0.00	0.00	0.00	0.00	0.00	275,000.00				
	01	00	00	0002								Equipo computacional	1102	30	9996	102	200,000.00	0.00	200,000.00	0.00	0.00	0.00	0.00	0.00	200,000.00				
	01	00	00	0002								Otros mobiliarios y equipos no identificados preceden	1102	20	1955	100	75,000.00	0.00	75,000.00	0.00	0.00	0.00	0.00	0.00	75,000.00				
	01	00	04	0051								MANTENIMIENTO DE DEPENDENCIAS MUNICIPALE				50,000.00	0.00	50,000.00	0.00	0.00	0.00	0.00	0.00	50,000.00					
	01	04	0051									OBRAS				550,000.00	0.00	550,000.00	0.00	0.00	0.00	0.00	0.00	550,000.00					
	01	00	04	0051								OBRAS EN EDIFICACIONES				50,000.00	0.00	50,000.00	0.00	0.00	0.00	0.00	0.00	50,000.00					
	01	00	04	0051								Obras para edificaci	1101	20	1955	100	50,000.00	0.00	50,000.00	0.00	0.00	0.00	0.00	0.00	50,000.00				
	01	00	04	0052								CONSTRUCCION DE ALMACEN DEL AYUNTAMIENTO				500,000.00	0.00	500,000.00	0.00	0.00	0.00	0.00	0.00	500,000.00					
	01	00	04	0052								Obras para edificaci	1102	30	9995	102	500,000.00	0.00	500,000.00	0.00	0.00	0.00	0.00	0.00	500,000.00				
	11											Gestion y ejecucion de proyectos municip				2,885,000.00	3,956,455.85	6,841,455.85	966,165.16	0.00	119,710.00	119,710.00	1,085,875.16	5,755,580.69					
	11	00	00	0002								Coordinacion, adquisicion y mantenimient				600,000.00	0.00	600,000.00	38,928.11	0.00	69,140.00	69,140.00	108,068.11	491,931.89					
	11	00	00	0002								CONTRATACION DE SERVICIOS				400,000.00	0.00	400,000.00	38,928.11	0.00	69,140.00	69,140.00	108,068.11	291,931.89					
	11	00	00	0002								SERVICIOS DE CONSERVACION, REPARACIONES MENORES E INSTA				400,000.00	0.00	400,000.00	38,928.11	0.00	69,140.00	69,140.00	108,068.11	291,931.89					
	11	00	00	0002								Mantenimiento y reparacion de equipos de transporte	2503	20	1955	100	400,000.00	0.00	400,000.00	38,928.11	0.00	69,140.00	69,140.00	108,068.11	291,931.89				

MINISTERIO DE HACIENDA
DIRECCION GENERAL DE PRESUPUESTO
EJECUCION DE LOS GASTOS Y APLICACIONES FINANCIERAS POR DESTINO DE FONDOS Y ESTRUCTURA PROGRAMATICA
CORRESPONDIENTE AL MES DE FEBRERO DEL AÑO 2026

CODIGO DEL CAPITULO 7314

DENOMINACION JUNTA MUNICIPAL DE VILLA SONADOR

Código de Fuente	Código de Objeto	Código de Proyecto	Código de Subproyecto	Código de Actividad	Código de Unidad Ejecutora	Código de Función	Denominación	Clasificador	Presupuesto			Acumulado Anterior	Ejecución del Gasto			Devengado a la Fecha	Balance Disponible
									Original	Modificaciones	Vigentes		Compromiso	Devengado	Pagado		
11	00	00	0002	2	7	1	5	01	20	18	19	21	22	23	24	25	26
							OBRAS EN EDIFICACIONES		2,485,000.00	3,956,455.85	6,441,455.85	927,237.85	0.00	50,570.00	50,570.00	977,807.05	5,463,648.80
							OBRAS EN EDIFICACIONES		100,000.00	0.00	100,000.00	0.00	0.00	0.00	0.00	0.00	100,000.00
							Supervisión e inspección de obras en edificaciones		100,000.00	0.00	100,000.00	0.00	0.00	0.00	0.00	0.00	100,000.00
							INFRAESTRUCTURA		100,000.00	0.00	100,000.00	0.00	0.00	0.00	0.00	0.00	100,000.00
							Supervisión de infraestructura terrestre y obras anexas		100,000.00	0.00	100,000.00	0.00	0.00	0.00	0.00	0.00	100,000.00
							CONSTRUCCION DE ACERAS Y CONTENES LA CDL		200,000.00	0.00	200,000.00	3,600.00	0.00	33,070.00	33,070.00	36,670.00	163,330.00
							Infraestructura terrestre y obras anexas		200,000.00	0.00	200,000.00	3,600.00	0.00	33,070.00	33,070.00	36,670.00	163,330.00
							ENCACHE CALLE DUARTE CERCA DE FRANK LA C		120,000.00	0.00	120,000.00	3,600.00	0.00	0.00	0.00	3,600.00	116,400.00
							Infraestructura terrestre y obras anexas		120,000.00	0.00	120,000.00	3,600.00	0.00	0.00	0.00	3,600.00	116,400.00
							CONSTRUCCION DE BAHEN EN LA CALLE 16 DE		66,750.00	0.00	66,750.00	0.00	0.00	0.00	0.00	0.00	66,750.00
							Infraestructura terrestre y obras anexas		66,750.00	0.00	66,750.00	0.00	0.00	0.00	0.00	0.00	66,750.00
							AMPLIACION DE CALLE LAS CARRERAS		400,000.00	0.00	400,000.00	0.00	0.00	0.00	0.00	0.00	400,000.00
							Infraestructura terrestre y obras anexas		400,000.00	0.00	400,000.00	0.00	0.00	0.00	0.00	0.00	400,000.00
							CONSTRUCCION INTERCONEXION NARANJO BA		400,000.00	0.00	400,000.00	0.00	0.00	0.00	0.00	0.00	400,000.00
							Infraestructura terrestre y obras anexas		400,000.00	0.00	400,000.00	0.00	0.00	0.00	0.00	0.00	400,000.00
							CONSTRUCCION DE BAHENES - CALLE DUARTE		100,000.00	0.00	100,000.00	0.00	0.00	10,500.00	10,500.00	10,500.00	89,500.00
							Infraestructura terrestre y obras anexas		100,000.00	0.00	100,000.00	0.00	0.00	10,500.00	10,500.00	10,500.00	89,500.00
							CONSTRUCCION ACERAS PRNX FAMILIA OVIED		100,000.00	0.00	100,000.00	0.00	0.00	0.00	0.00	0.00	100,000.00
							Infraestructura terrestre y obras anexas		100,000.00	0.00	100,000.00	0.00	0.00	0.00	0.00	0.00	100,000.00
							CONSTRUCCION DE ACERAS Y CONTENES		0.00	3,956,455.85	3,956,455.85	712,162.05	0.00	0.00	0.00	712,162.05	3,244,293.80
							Infraestructura terrestre y obras anexas		0.00	3,956,455.85	3,956,455.85	712,162.05	0.00	0.00	0.00	712,162.05	3,244,293.80
							CONSTRUCCION DE ACERAS Y CONTENES (0202)		0.00	0.00	0.00	0.00	0.00	0.00	0.00	0.00	0.00
							Infraestructura terrestre y obras anexas		0.00	0.00	0.00	0.00	0.00	0.00	0.00	0.00	0.00
							MANUTENIMIENTO CAMINO VECINALES		250,000.00	0.00	250,000.00	0.00	0.00	0.00	0.00	0.00	250,000.00
							Infraestructura terrestre y obras anexas		250,000.00	0.00	250,000.00	0.00	0.00	0.00	0.00	0.00	250,000.00
							REPARACION DE BAHENES - LA MINITA		50,000.00	0.00	50,000.00	0.00	0.00	0.00	0.00	0.00	50,000.00
							Infraestructura terrestre y obras anexas		50,000.00	0.00	50,000.00	0.00	0.00	0.00	0.00	0.00	50,000.00

MINISTERIO DE HACIENDA
DIRECCION GENERAL DE PRESUPUESTO
EJECUCION DE LOS GASTOS Y APLICACIONES FINANCIERAS POR DESTINO DE FONDOS Y ESTRUCTURA PROGRAMATICA
CORRESPONDIENTE AL MES DE FEBRERO DEL AÑO 2026

CODIGO DEL CAPITULO 7314

DENOMINACION JUNTA MUNICIPAL DE VILLA SONADOR

Destino de Fondos	Acorpe no Avig. e Brg	Estructura					Clasificador					Denominación	Función	Fuente Financ.	Fuente Especif.	Organismo Financ.	Presupuesto			Acumulado Anterior	Ejecución del Gasto			Devengado a la Fecha	Balance Disponible								
		Prg	Sub	Proy	Act/Ob	SNP	Tipo	Obj	Cta	SCta	Aux						13	14	15		16	17	Original			Modificaciones	Vigente	21	Compromiso	Devengado	Pagado	25 = 21 + 23	26 = 18 - 25
																							18			19	20 = 18 + 19		22 = 23 - 24	23	24		
		11	00	02	0053													241,500.00	0.00	241,500.00	207,875.00	0.00	7,000.00	7,000.00	214,875.00	26,625.00							
I		11	00	02	0053	2	7	2	4	01	Infraestructura terrestre y obras anexas	2601	20	1955	100	241,500.00	0.00	241,500.00	207,875.00	0.00	7,000.00	7,000.00	214,875.00	26,625.00									
		11	00	02	0054						REPARACION PUENTE JICACO C/16 AGOS, SON					100,000.00	0.00	100,000.00	0.00	0.00	0.00	0.00	0.00	100,000.00									
I		11	00	02	0054	2	7	2	4	01	Infraestructura terrestre y obras anexas	2601	20	1955	100	100,000.00	0.00	100,000.00	0.00	0.00	0.00	0.00	0.00	100,000.00									
		11	00	02	0055						MANTENIMIENTO EN LA VIA DE ACCESO AL RIO					90,000.00	0.00	90,000.00	0.00	0.00	0.00	0.00	0.00	90,000.00									
I		11	00	02	0055	2	7	2	4	01	Infraestructura terrestre y obras anexas	2601	20	1955	100	90,000.00	0.00	90,000.00	0.00	0.00	0.00	0.00	0.00	90,000.00									
		11	00	08	0051						REPARACION DE CASAS					100,000.00	0.00	100,000.00	0.00	0.00	0.00	0.00	0.00	100,000.00									
		11	00	08	0051	2	7	1			OBRAS EN EDIFICACIONES					100,000.00	0.00	100,000.00	0.00	0.00	0.00	0.00	0.00	100,000.00									
I		11	00	08	0051	2	7	1	1	01	Obras para edificaci?n residencial (viviendas)	4101	20	1955	100	100,000.00	0.00	100,000.00	0.00	0.00	0.00	0.00	0.00	100,000.00									
		11	00	10	0051						REPARACION DEL SISTEMA DE AGUA SONADOR B					66,750.00	0.00	66,750.00	0.00	0.00	0.00	0.00	0.00	66,750.00									
		11	00	10	0051	2	7	2			INFRAESTRUCTURA					66,750.00	0.00	66,750.00	0.00	0.00	0.00	0.00	0.00	66,750.00									
I		11	00	10	0051	2	7	2	1	01	Obras hidra?licas y sanitarias	3103	20	1955	100	66,750.00	0.00	66,750.00	0.00	0.00	0.00	0.00	0.00	66,750.00									
		12									Fortalecimiento de los servicios publico					1,619,750.00	0.00	1,619,750.00	43,390.00	0.00	84,785.00	84,785.00	128,175.00	1,491,575.00									
		12	02	00	0001						Gestion integral de residuos solidos					1,052,000.00	0.00	1,052,000.00	34,690.00	0.00	44,125.00	44,125.00	78,815.00	973,185.00									
		12	00	00		2	1				REMUNERACIONES Y CONTRIBUCIONES					100,000.00	0.00	100,000.00	0.00	0.00	0.00	0.00	0.00	100,000.00									
		12	02	00	0001	2	1	2			SOBRESUELDOS					100,000.00	0.00	100,000.00	0.00	0.00	0.00	0.00	0.00	100,000.00									
I		12	02	00	0001	2	1	2	2	03	Pago de horas extraordinarias	3202	20	1955	100	100,000.00	0.00	100,000.00	0.00	0.00	0.00	0.00	0.00	100,000.00									
		12	00	00		2	2				CONTRATACION DE SERVICIOS					50,000.00	0.00	50,000.00	0.00	0.00	0.00	0.00	0.00	50,000.00									
		12	02	00	0001	2	2	5			ALQUILERES Y RENTAS					30,000.00	0.00	30,000.00	0.00	0.00	0.00	0.00	0.00	30,000.00									
I		12	02	00	0001	2	2	5	4	01	Alquileres de equipos de transporte, tracci?n y elevaci?	3202	30	9996	102	30,000.00	0.00	30,000.00	0.00	0.00	0.00	0.00	0.00	30,000.00									
		12	02	00	0001	2	2	8			OTROS SERVICIOS NO INCLUIDOS EN CONCEPTOS ANTERIORES					20,000.00	0.00	20,000.00	0.00	0.00	0.00	0.00	0.00	20,000.00									
I		12	02	00	0001	2	2	8	7	06	Otros servicios t?cnicos profesionales	3202	30	9996	102	20,000.00	0.00	20,000.00	0.00	0.00	0.00	0.00	0.00	20,000.00									
		12	00	00		2	3				MATERIALES Y SUMINISTROS					902,000.00	0.00	902,000.00	34,690.00	0.00	44,125.00	44,125.00	78,815.00	823,185.00									
		12	02	00	0001	2	3	1			ALIMENTOS Y PRODUCTOS AGROFORESTALES					50,000.00	0.00	50,000.00	0.00	0.00	0.00	0.00	0.00	50,000.00									
I		12	02	00	0001	2	3	1	1	01	Alimentos y bebidas para personas	3202	20	1955	100	50,000.00	0.00	50,000.00	0.00	0.00	0.00	0.00	0.00	50,000.00									
		12	02	00	0001	2	3	7			COMBUSTIBLES, LUBRICANTES, PRODUCTOS QUIMICOS Y CONEXOS					2,000.00	0.00	2,000.00	0.00	0.00	0.00	0.00	0.00	2,000.00									
I		12	02	00	0001	2	3	7	1	01	Gasolina	3202	20	1955	100	1,000.00	0.00	1,000.00	0.00	0.00	0.00	0.00	0.00	1,000.00									
I		12	02	00	0001	2	3	7	1	02	Gasoil	3202	20	1955	100	1,000.00	0.00	1,000.00	0.00	0.00	0.00	0.00	0.00	1,000.00									

MINISTERIO DE HACIENDA
DIRECCION GENERAL DE PRESUPUESTO
EJECUCION DE LOS GASTOS Y APLICACIONES FINANCIERAS POR DESTINO DE FONDOS Y ESTRUCTURA PROGRAMATICA
CORRESPONDIENTE AL MES DE FEBRERO DEL AÑO 2026

CODIGO DEL CAPITULO 7314

DENOMINACION JUNTA MUNICIPAL DE VILLA SONADOR

Desti o de Fond os	Aprop no Asig. a Reg	Estructura					Clasificador					Denominación 13	Función 14	Fuente Financ. 15	Fuente Especif. 16	Organismo Financ. 17	Presupuesto			Acumulado Anterior 21	Ejecución del Gasto			Devengado a la Fecha 25 = 21 + 23	Balance Disponibile 26 = 18 - 25		
		Prg	Sub	Proy	Act/Ob	SNIP	Tipo	Obj	Cta	SC	Auz						Original 18	Modificaciones 19	Vigente 20 = 18 + 19		Compromiso 22 = 23 - 24	Devengado 23	Pagado 24				
																										22 = 23 - 24	23
		12	02	00	0001	2	3	9										PRODUCTOS Y UTILES VARIOS	850,000.00	0.00	850,000.00	34,690.00	0.00	44,125.00	44,125.00	78,815.00	771,185.00
I		12	02	00	0001	2	3	9	1	01								Material para limpieza	200,000.00	0.00	200,000.00	0.00	0.00	0.00	0.00	0.00	200,000.00
I		12	02	00	0001	2	3	9	6	01								Productos el?ctricos y afines	100,000.00	0.00	100,000.00	29,380.00	0.00	12,425.00	12,425.00	41,805.00	58,195.00
I		12	02	00	0001	2	3	9	8	01								Otros repuestos y accesorios menores	550,000.00	0.00	550,000.00	5,310.00	0.00	31,700.00	31,700.00	37,010.00	512,990.00
		12	03	03	0051													CONSTRUCCION DEL PARQUE INFANTIL LA COLO	125,000.00	0.00	125,000.00	0.00	0.00	0.00	0.00	0.00	125,000.00
		12	03	0051		2	7											OBRAS	567,750.00	0.00	567,750.00	8,700.00	0.00	40,660.00	40,660.00	49,360.00	518,390.00
		12	03	03	0051	2	7	2										INFRAESTRUCTURA	125,000.00	0.00	125,000.00	0.00	0.00	0.00	0.00	0.00	125,000.00
I		12	03	03	0051	2	7	2	7	01								Obras urban?sticas	125,000.00	0.00	125,000.00	0.00	0.00	0.00	0.00	0.00	125,000.00
		12	03	03	0052													CONSTRUCCIÑN DE PARQUE INFANTIL - LA MI	200,000.00	0.00	200,000.00	0.00	0.00	40,660.00	40,660.00	40,660.00	159,340.00
I		12	03	03	0052	2	7	2	7	01								Obras urban?sticas	200,000.00	0.00	200,000.00	0.00	0.00	40,660.00	40,660.00	40,660.00	159,340.00
		12	03	04	0051													MEJORA DEL PARQUE INGENIO	50,000.00	0.00	50,000.00	3,060.00	0.00	0.00	0.00	3,060.00	46,940.00
I		12	03	04	0051	2	7	2	7	01								Obras urban?sticas	50,000.00	0.00	50,000.00	3,060.00	0.00	0.00	0.00	3,060.00	46,940.00
		12	03	05	0051													COLOCACION DE LAMPARAS Y POSTE DE LUZ	166,750.00	0.00	166,750.00	0.00	0.00	0.00	0.00	0.00	166,750.00
I		12	03	05	0051	2	7	2	2	01								Obras de energ?a	166,750.00	0.00	166,750.00	0.00	0.00	0.00	0.00	0.00	166,750.00
		12	03	05	0052													ALUMBRADO DE CALLES - LA MINITA	26,000.00	0.00	26,000.00	5,640.00	0.00	0.00	0.00	5,640.00	20,360.00
I		12	03	05	0052	2	7	2	2	01								Obras de energ?a	26,000.00	0.00	26,000.00	5,640.00	0.00	0.00	0.00	5,640.00	20,360.00
		14																Gestion y administracion de servicios fu	400,000.00	4,365,548.83	4,765,548.83	0.00	0.00	170,000.00	170,000.00	170,000.00	4,595,548.83
		14	02	01	0051													CONSTRUCCION DE NICHOS	400,000.00	0.00	400,000.00	0.00	0.00	0.00	0.00	0.00	400,000.00
I		14	02	01	0051	2	7	2	8	01								Obras en cementerios	400,000.00	0.00	400,000.00	0.00	0.00	0.00	0.00	0.00	400,000.00
		14	02	01	0052													INSTALACION DE VERJA PERIMETRAL DEL NUE	0.00	170,055.83	170,055.83	0.00	0.00	170,000.00	170,000.00	170,000.00	55.83
I		14	02	01	0052	2	7	2	8	01								Obras en cementerios	0.00	170,055.83	170,055.83	0.00	0.00	170,000.00	170,000.00	170,000.00	55.83
		14	02	03	0051													CONSTRUCCION DE FUNERARIA.	0.00	4,195,493.00	4,195,493.00	0.00	0.00	0.00	0.00	0.00	4,195,493.00
		14	02	03	0051	2	7	1										OBRAS EN EDIFICACIONES	0.00	4,195,493.00	4,195,493.00	0.00	0.00	0.00	0.00	0.00	4,195,493.00
I		14	02	03	0051	2	7	1	2	01								Obras para edificaci?n no residencial	0.00	4,195,493.00	4,195,493.00	0.00	0.00	0.00	0.00	0.00	4,195,493.00
		15																Desarrollo social y participacion ciudad	455,750.00	0.00	455,750.00	5,400.00	0.00	0.00	0.00	5,400.00	450,350.00
		15	02	03	0051													CONSTRUCCION DE LOCAL DEFENSA CIVIL SONA	166,750.00	0.00	166,750.00	0.00	0.00	0.00	0.00	0.00	166,750.00
I		15	02	03	0051	2	7	1	2	01								Obras para edificaci?n no residencial	166,750.00	0.00	166,750.00	0.00	0.00	0.00	0.00	0.00	166,750.00

**MINISTERIO DE HACIENDA
DIRECCION GENERAL DE PRESUPUESTO
EJECUCION DE LOS GASTOS Y APLICACIONES FINANCIERAS POR DESTINO DE FONDOS Y ESTRUCTURA PROGRAMATICA
CORRESPONDIENTE AL MES DE FEBRERO DEL AÑO 2026**

CODIGO DEL CAPITULO 7314

DENOMINACION JUNTA MUNICIPAL DE VILLA SONADOR

Detalle o de Fond. d. e. g.	Estructura			Clasificador			Denominación	Función	Fuente Financ. Especif.	Organismo Financ.	Presupuesto			Acumulado			Ejecución del Gasto			Devengado a la Fecha 25 = 21 + 23	Balance Disponible 26 = 16 - 25
	Prog	Sub Proy	Act/Obj	SH/TP	Oj	Cw					SCh	Aux	Original 18	Modificaciones 19	Vigentes 20 = 18 + 19	Anterior 21	Compromiso 22 = 23 - 24	Devengado 23	Pagado 24		
	01						13	14	15	16	17	18	19	20	21	22	23	24	25	26	
							Actividades Centrales					64,876.40	0.00	64,876.40	271.52	0.00	486.08	486.08	757.60	64,118.80	
	01	00	00	0001			Dirección y coordinación					5,000.00	0.00	5,000.00	0.00	0.00	0.00	0.00	0.00	5,000.00	
	01	00	00	0001	2	3	MATERIALES Y SUMINISTROS					5,000.00	0.00	5,000.00	0.00	0.00	0.00	0.00	0.00	5,000.00	
	01	00	00	0001	2	3	PRODUCTOS Y UTILILES VARIOS					5,000.00	0.00	5,000.00	0.00	0.00	0.00	0.00	0.00	5,000.00	
	01	00	00	0001	2	3	Productos y Utililes Varios n.l.p.	1102	30	9995	102	5,000.00	0.00	5,000.00	0.00	0.00	0.00	0.00	0.00	5,000.00	
	01	00	00	0002			Servicios Administrativos y Financieros					59,876.40	0.00	59,876.40	271.52	0.00	486.08	486.08	757.60	59,118.80	
	01	00	00	0002	2	2	CONTRATACION DE SERVICIOS					59,876.40	0.00	59,876.40	271.52	0.00	486.08	486.08	757.60	59,118.80	
	01	00	00	0002	2	2	OTROS SERVICIOS NO INCLUIDOS EN CONCEPTS ANTERIORES					59,876.40	0.00	59,876.40	271.52	0.00	486.08	486.08	757.60	59,118.80	
	01	00	00	0002	2	2	Comisiones y gastos bancarios	1102	30	9998	102	47,896.40	0.00	47,896.40	0.00	0.00	0.00	0.00	0.00	47,896.40	
	01	00	00	0002	2	2	Comisiones y gastos bancarios	1102	20	1955	100	11,980.00	0.00	11,980.00	271.52	0.00	486.08	486.08	757.60	11,222.40	
	15						Desarrollo social y participación ciudad					1,052,000.00	42,751.38	1,104,751.38	28,969.00	0.00	52,620.60	52,620.60	81,489.60	1,023,261.78	
	15	01	00	0001			Gestion de ayudas sociales					432,000.00	42,751.38	474,751.38	16,500.00	0.00	18,700.00	18,700.00	37,200.00	437,551.38	
	15	00	00	0001	2	3	MATERIALES Y SUMINISTROS					0.00	42,751.38	42,751.38	0.00	0.00	0.00	0.00	0.00	42,751.38	
	15	01	00	0001	2	3	PRODUCTOS FARMACEUTICOS					0.00	42,751.38	42,751.38	0.00	0.00	0.00	0.00	0.00	42,751.38	
	15	01	00	0001	2	3	Productos medicinales	4510	30	9998	121	0.00	42,751.38	42,751.38	0.00	0.00	0.00	0.00	0.00	42,751.38	
	15	00	00	0001	2	4	TRANSFERENCIAS CORRIENTES					432,000.00	0.00	432,000.00	18,500.00	0.00	18,700.00	18,700.00	37,200.00	394,800.00	
	15	01	00	0001	2	4	TRANSFERENCIAS CORRIENTES AL SECTOR PRIVADO					432,000.00	0.00	432,000.00	18,500.00	0.00	18,700.00	18,700.00	37,200.00	394,800.00	
	15	01	00	0001	2	4	Ayudas y donaciones programadas a hogares y personas	4510	30	9995	102	432,000.00	0.00	432,000.00	18,500.00	0.00	18,700.00	18,700.00	37,200.00	394,800.00	
	15	01	00	0001	2	4	APOYO A LA ATENCION PRIMARIA Y PRESTACI					100,000.00	0.00	100,000.00	0.00	0.00	20,920.60	20,920.60	79,079.40	79,079.40	
	15	00	00	0003	2	3	MATERIALES Y SUMINISTROS					100,000.00	0.00	100,000.00	0.00	0.00	0.00	0.00	0.00	100,000.00	
	15	01	00	0003	2	3	PRODUCTOS FARMACEUTICOS					100,000.00	0.00	100,000.00	0.00	0.00	0.00	0.00	0.00	100,000.00	
	15	01	00	0003	2	3	Productos medicinales	4203	30	9998	102	100,000.00	0.00	100,000.00	0.00	0.00	0.00	0.00	0.00	100,000.00	
	15	02	00	0001			Servicios de educacion ciudadana y bibl					185,000.00	0.00	185,000.00	0.00	0.00	0.00	0.00	0.00	185,000.00	
	15	02	00	0001	2	3	ALIMENTOS Y PRODUCTOS AGROFORESTALES					100,000.00	0.00	100,000.00	0.00	0.00	0.00	0.00	0.00	100,000.00	
	15	02	00	0001	2	3	Alimentos y bebidas para personas	4409	30	9995	102	100,000.00	0.00	100,000.00	0.00	0.00	0.00	0.00	0.00	100,000.00	
	15	00	00	0001	2	4	TRANSFERENCIAS CORRIENTES					85,000.00	0.00	85,000.00	0.00	0.00	0.00	0.00	0.00	85,000.00	
	15	02	00	0001	2	4	TRANSFERENCIAS CORRIENTES AL SECTOR PRIVADO					85,000.00	0.00	85,000.00	0.00	0.00	0.00	0.00	0.00	85,000.00	
	15	02	00	0001	2	4	Becas Nacionales	4409	30	9996	102	85,000.00	0.00	85,000.00	0.00	0.00	0.00	0.00	0.00	85,000.00	

**MINISTERIO DE HACIENDA
DIRECCION GENERAL DE PRESUPUESTO
EJECUCION DE LOS GASTOS Y APLICACIONES FINANCIERAS POR DESTINO DE FONDOS Y ESTRUCTURA PROGRAMATICA
CORRESPONDIENTE AL MES DE FEBRERO DEL AÑO 2026**

CODIGO DEL CAPITULO 7314

DENOMINACION JUNTA MUNICIPAL DE VILLA SONADOR

Destino de Fondos	Año	Estructura	Clasificador	Denominación	Función	Presupuesto			Acumulado Anterior	Ejecución del Gasto			Devengado a la Fecha	Balance Disponible									
						Original	Modificaciones	Vigente		Compromiso	Devengado	Pagado											
4	5	6	7	8	9	10	11	12	13	14	15	16	17	18	19	20	21	22	23	24	25	26	
	15	02	00	0002					Fomento de la cultura, arte y preservaci					105,000.00	0.00	105,000.00	0.00	0.00	10,000.00	10,000.00	10,000.00	10,000.00	95,000.00
	15	00	00	0002					CONTRATACION DE SERVICIOS					105,000.00	0.00	105,000.00	0.00	0.00	10,000.00	10,000.00	10,000.00	10,000.00	95,000.00
	15	02	00	0002					OTROS SERVICIOS NO INCLUIDOS EN CONCEPTOS ANTERIORES					105,000.00	0.00	105,000.00	0.00	0.00	10,000.00	10,000.00	10,000.00	10,000.00	95,000.00
E	15	02	00	0002				4303	Eventos generales				102	105,000.00	0.00	105,000.00	0.00	0.00	10,000.00	10,000.00	10,000.00	10,000.00	95,000.00
	15	02	00	0003					Fomento del deporte y actividades recrea					240,000.00	0.00	240,000.00	10,369.00	10,369.00	3,000.00	3,000.00	3,000.00	13,369.00	226,631.00
E	15	02	00	0003				4302	Activaciones deportivas				102	240,000.00	0.00	240,000.00	10,369.00	10,369.00	3,000.00	3,000.00	3,000.00	13,369.00	226,631.00
	98	00	00	0000					Administración de contribuciones especia					320,000.00	0.00	320,000.00	39,350.00	39,350.00	39,350.00	39,350.00	39,350.00	39,350.00	241,300.00
	98	00	00	0000					Administración de contribuciones especia					320,000.00	0.00	320,000.00	39,350.00	39,350.00	39,350.00	39,350.00	39,350.00	39,350.00	241,300.00
	98	00	00	0000					TRANSFERENCIAS CORRIENTES					320,000.00	0.00	320,000.00	39,350.00	39,350.00	39,350.00	39,350.00	39,350.00	39,350.00	241,300.00
E	98	00	00	0000				6	TRANSFERENCIAS CORRIENTES AL SECTOR PRIVADO				100	320,000.00	0.00	320,000.00	39,350.00	39,350.00	39,350.00	39,350.00	39,350.00	39,350.00	241,300.00
									Transferencias corrientes a asociaciones sin fines de					1,446,876.40	42,751.38	1,489,627.78	68,490.52	68,490.52	92,456.68	92,456.68	92,456.68	92,456.68	1,328,660.58
TOTAL GENERAL															0.00	0.00	0.00	0.00	92,456.68	92,456.68	160,847.20	1,328,660.58	

[Firma]
Preparado por

[Firma]
Revisado por

[Firma]
Aprobado por



**MINISTERIO DE HACIENDA
DIRECCION GENERAL DE PRESUPUESTO
EJECUCION DE LOS GASTOS Y APLICACIONES FINANCIERAS POR DESTINO DE FONDOS Y ESTRUCTURA PROGRAMATICA
CORRESPONDIENTE AL MES DE MARZO DEL AÑO 2026**

CODIGO DEL CAPITULO 7314

DENOMINACION JUNTA MUNICIPAL DE VILLA SONADOR

Destino de Fondos	Agrupación	Estructura			Clasificador								Denominación	Función	Fuente Financ.	Fuente Espec.	Organismo Financ.	Presupuesto			Acumulado Anterior	Ejecución del Gasto			Devengado a la Fecha	Balance Disponible
		Prog.	Sub Proy.	Act/Obj	SNIP	Tipos	Obj	Sta	IClas	Aux	Original	Modificaciones						Vigente	Compromiso	Devengado		Pagado				
de	la	3	4	5	6	7	8	9	10	11	12	13	14	15	16	17	18	19	20 = 18 + 19	21	22 = 23 + 24	23	24	25 = 21 + 23	26 = 18 - 25	
		01										Actividades Centrales					7,633,824.40	181,017.54	7,814,842.03	1,227,963.05	10,000.00	579,905.99	569,905.09	1,807,808.14	6,007,033.89	
		01	00	0001								Dirección y coordinación					3,736,510.36	0.00	3,736,510.36	517,325.06	10,000.00	308,391.59	298,391.59	825,716.65	2,910,793.71	
		01	00	0001				2	1			REMUNERACIONES Y CONTRIBUCIONES					3,444,510.36	0.00	3,444,510.36	478,588.20	0.00	288,391.59	288,391.59	766,980.79	2,677,529.57	
		01	00	0001				2	1	1		REMUNERACIONES					2,675,100.00	0.00	2,675,100.00	349,400.00	0.00	224,900.00	224,900.00	574,300.00	2,100,800.00	
P		01	00	0001				2	1	1	01	Sueldos fijos	1102	20	1956	100	2,192,400.00	0.00	2,192,400.00	349,400.00	0.00	224,900.00	224,900.00	574,300.00	1,618,100.00	
P		01	00	0001				2	1	1	08	Personal de carácter temporal	1102	20	1956	100	150,000.00	0.00	150,000.00	0.00	0.00	0.00	0.00	0.00	150,000.00	
P		01	00	0001				2	1	1	04	Sueldo anual no 13	1102	30	9996	102	182,700.00	0.00	182,700.00	0.00	0.00	0.00	0.00	0.00	182,700.00	
P		01	00	0001				2	1	1	06	Vacaciones	1102	20	1956	100	150,000.00	0.00	150,000.00	0.00	0.00	0.00	0.00	0.00	150,000.00	
		01	00	0001				2	1	2		SOBRESUELDOS					90,000.00	0.00	90,000.00	25,590.00	0.00	2,500.00	2,500.00	28,000.00	62,000.00	
P		01	00	0001				2	1	2	03	Pago de horas extraordinarias	1102	30	9996	102	40,000.00	0.00	40,000.00	0.00	0.00	2,500.00	2,500.00	2,500.00	37,500.00	
P		01	00	0001				2	1	2	09	Bono por desempeño?	1102	20	1956	100	50,000.00	0.00	50,000.00	25,590.00	0.00	0.00	0.00	25,500.00	24,500.00	
		01	00	0001				2	1	3		DIETAS Y GASTOS DE REPRESENTACION					336,000.00	0.00	336,000.00	56,000.00	0.00	28,000.00	28,000.00	84,000.00	252,000.00	
P		01	00	0001				2	1	3	01	Dietas en el país	1102	20	1956	100	96,000.00	0.00	96,000.00	16,000.00	0.00	8,000.00	8,000.00	24,000.00	72,000.00	
P		01	00	0001				2	1	3	01	Gastos de representación en el país	1102	20	1956	100	240,000.00	0.00	240,000.00	40,000.00	0.00	20,000.00	20,000.00	60,000.00	180,000.00	
		01	00	0001				2	1	5		CONTRIBUCIONES A LA SEGURIDAD SOCIAL					343,410.36	0.00	343,410.36	47,689.20	0.00	32,991.59	32,991.59	80,680.79	262,729.57	
P		01	00	0001				2	1	5	01	Contribuciones a seguro de salud	1102	30	9996	102	155,441.16	0.00	155,441.16	21,837.20	0.00	15,115.98	15,115.88	36,953.08	118,488.08	
P		01	00	0001				2	1	5	02	Contribuciones a seguro de pensiones	1102	30	9996	102	155,660.40	0.00	155,660.40	21,868.00	0.00	15,137.20	15,137.20	37,005.20	118,655.20	
P		01	00	0001				2	1	5	03	Contribuciones a seguro de riesgo laboral	1102	30	9996	102	32,308.80	0.00	32,308.80	3,994.00	0.00	2,738.51	2,738.51	6,722.51	25,586.29	
		01	00	0001				2	2			CONTRATACION DE SERVICIOS					292,000.00	0.00	292,000.00	38,735.86	10,000.00	20,000.00	10,000.00	58,735.86	233,264.14	
		01	00	0001				2	2	6		SEGUROS					162,000.00	0.00	162,000.00	18,735.86	0.00	0.00	0.00	18,735.86	143,264.14	
P		01	00	0001				2	2	6	01	Seguros de personas	1102	30	9996	102	150,000.00	0.00	150,000.00	17,735.86	0.00	0.00	0.00	17,735.86	132,264.14	
P		01	00	0001				2	2	6	01	Seguros de personas	1102	20	1956	100	12,000.00	0.00	12,000.00	1,000.00	0.00	0.00	0.00	1,000.00	11,000.00	
		01	00	0001				2	2	8		OTROS SERVICIOS NO INCLUIDOS EN CONCEPTOS ANTERIORES					130,000.00	0.00	130,000.00	20,000.00	10,000.00	20,000.00	10,000.00	40,000.00	90,000.00	
P		01	00	0001				2	2	8	06	Otros servicios técnicos profesionales	1102	20	1956	100	130,000.00	0.00	130,000.00	20,000.00	10,000.00	20,000.00	10,000.00	40,000.00	90,000.00	
		01	00	0002								Servicios Administrativos y Financieros					2,319,916.00	181,017.54	2,500,933.63	447,361.85	0.00	141,626.32	141,626.42	589,188.27	1,911,745.36	
		01	00	0001								REMUNERACIONES Y CONTRIBUCIONES					2,140,033.63	181,017.54	2,321,051.17	441,882.17	0.00	140,488.33	140,488.33	582,370.50	1,738,680.67	
		01	00	0002								REMUNERACIONES					1,655,194.00	181,017.54	1,836,211.54	376,126.17	0.00	110,892.92	110,892.92	487,019.09	1,349,192.45	
P		01	00	0002				2	1	1	01	Sueldos fijos	1102	20	1956	100	1,071,600.00	0.00	1,071,600.00	166,310.00	0.00	82,637.74	82,637.74	250,947.74	820,652.26	
P		01	00	0002				2	1	1	03	Sueldos al personal fijo en trámite de pensiones	1102	20	1956	100	271,656.00	0.00	271,656.00	41,896.00	0.00	17,213.00	17,213.00	59,109.00	212,547.00	

MINISTERIO DE HACIENDA
DIRECCION GENERAL DE PRESUPUESTO
EJECUCION DE LOS GASTOS Y APLICACIONES FINANCIERAS POR DESTINO DE FONDOS Y ESTRUCTURA PROGRAMATICA
CORRESPONDIENTE AL MES DE MARZO DEL AÑO 2026

CODIGO DEL CAPITULO 7314

DENOMINACION JUNTA MUNICIPAL DE VILLA SONADOR

Destino de Fondos	Agrupamiento	Estructura					Clasificador					Denominación	Función	Fuente Financ.	Fuente Especif. Financ.	Organismo Financ.	Presupuesto			Acumulado Anterior	Ejecución del Gasto			Devengado a la Fecha	Balance Disponible
		Prg	Sub	Proy	Act/Obj	SNIP	Tipo	Obj	Sta	SCta	Aux						Original	Modificaciones	Vigente		Compromiso	Devengado	Pagado		
3	4	5	6	7	8	9	10	11	12	13	14	15	16	17	18	19	20 = 13 + 19	21	22 = 23 + 24	23	24	25 = 21 + 23	26 = 18 - 25		
P	01	00	0002		2	1	1	4	01	Sueldo anual no 13	1102	30	9990	102	89,300.00	0.00	89,300.00	0.00	0.00	0.00	0.00	0.00	89,300.00		
P	01	00	0002		2	1	1	4	01	Sueldo anual no 13	1102	20	1950	100	22,638.00	0.00	22,638.00	0.00	0.00	0.00	0.00	0.00	22,638.00		
P	01	00	0002		2	1	1	5	01	Prestaciones económicas	1102	30	9990	121	0.00	181,017.54	181,017.54	0.00	0.00	0.00	0.00	0.00	181,017.54		
P	01	00	0002		2	1	1	5	03	Prestación laboral por desvinculación	1102	30	9990	102	100,000.00	0.00	100,000.00	88,382.56	0.00	0.00	0.00	88,382.56	11,617.44		
P	01	00	0002		2	1	1	5	03	Prestación laboral por desvinculación	1102	20	1950	100	100,000.00	0.00	100,000.00	77,537.61	0.00	11,042.18	11,042.18	88,579.79	11,420.21		
	01	00	0002		2	1	2			SOBRESUELDOS					200,000.00	0.00	200,000.00	26,610.00	0.00	10,000.00	10,000.00	36,610.00	163,390.00		
P	01	00	0002		2	1	2	2	03	Pago de horas extraordinarias	1102	20	1950	100	100,000.00	0.00	100,000.00	0.00	0.00	0.00	0.00	0.00	100,000.00		
P	01	00	0002		2	1	2	2	09	Bono por desempeño	1102	20	1950	100	100,000.00	0.00	100,000.00	26,610.00	0.00	10,000.00	10,000.00	36,610.00	63,390.00		
	01	00	0002		2	1	3			DIETAS Y GASTOS DE REPRESENTACION					72,000.00	0.00	72,000.00	10,000.00	0.00	5,000.00	5,000.00	15,000.00	57,000.00		
P	01	00	0002		2	1	3	1	01	Dietas en el país	1102	20	1950	100	72,000.00	0.00	72,000.00	10,000.00	0.00	5,000.00	5,000.00	15,000.00	57,000.00		
	01	00	0002		2	1	5			CONTRIBUCIONES A LA SEGURIDAD SOCIAL					212,839.63	0.00	212,839.63	29,146.00	0.00	14,595.11	14,595.11	43,741.11	169,098.22		
P	01	00	0002		2	1	5	1	01	Contribuciones al seguro de salud	1102	30	9990	102	95,236.85	0.00	95,236.85	13,329.18	0.00	6,664.59	6,664.59	19,993.77	75,243.08		
P	01	00	0002		2	1	5	2	01	Contribuciones al seguro de pensiones	1102	30	9990	102	95,371.10	0.00	95,371.10	13,348.00	0.00	6,674.00	6,674.00	20,022.00	75,349.10		
P	01	00	0002		2	1	5	3	01	Contribuciones al seguro de riesgo laboral	1102	30	9990	102	22,231.68	0.00	22,231.68	2,468.82	0.00	1,256.32	1,256.82	3,725.64	18,505.96		
	01	00	0002		2	2				CONTRATACION DE SERVICIOS					179,882.46	0.00	179,882.46	5,679.68	0.00	1,138.99	1,138.09	6,817.77	173,064.69		
	01	00	0002		2	2	6			SEGUROS					92,000.00	0.00	92,000.00	3,500.00	0.00	0.00	0.00	3,500.00	88,500.00		
P	01	00	0002		2	2	6	3	01	Seguros de personas	1102	20	1950	100	88,000.00	0.00	88,000.00	3,000.00	0.00	0.00	0.00	3,000.00	85,000.00		
P	01	00	0002		2	2	6	3	01	Seguros de personas	1102	30	9990	102	4,000.00	0.00	4,000.00	500.00	0.00	0.00	0.00	500.00	3,500.00		
	01	00	0002		2	2	8			OTROS SERVICIOS NO INCLUIDOS EN CONCEPTOS ANTERIORES					87,882.46	0.00	87,882.46	2,179.68	0.00	1,138.99	1,138.09	3,317.77	84,564.69		
P	01	00	0002		2	2	8	2	01	Comisiones y gastos bancarios	1102	30	9990	102	62,882.46	0.00	62,882.46	2,179.68	0.00	1,138.99	1,138.09	3,317.77	59,564.69		
P	01	00	0002		2	2	8	7	06	Otros servicios técnicos profesionales	1102	20	1950	100	25,000.00	0.00	25,000.00	0.00	0.00	0.00	0.00	0.00	25,000.00		
	01	00	0002		2	1				Normas, seguimiento, control y fiscaliza					1,577,398.04	0.00	1,577,398.04	263,016.14	0.00	129,887.98	129,887.08	392,903.22	1,184,494.82		
	01	00	0002		2	1				REMUNERACIONES Y CONTRIBUCIONES					1,523,398.04	0.00	1,523,398.04	255,516.14	0.00	128,387.98	128,387.08	383,903.22	1,139,494.82		
	01	00	0003		2	1	1			REMUNERACIONES					1,043,900.00	0.00	1,043,900.00	176,660.00	0.00	88,300.00	88,300.00	264,900.00	779,000.00		
P	01	00	0003		2	1	1	1	01	Sueldos fijos	1102	20	1950	100	963,500.00	0.00	963,500.00	176,660.00	0.00	88,300.00	88,300.00	264,900.00	698,700.00		
P	01	00	0003		2	1	1	4	01	Sueldo anual no 13	1102	30	9990	102	80,300.00	0.00	80,300.00	0.00	0.00	0.00	0.00	0.00	80,300.00		
	01	00	0003		2	1	3			DIETAS Y GASTOS DE REPRESENTACION					331,200.00	0.00	331,200.00	52,800.00	0.00	26,400.00	26,400.00	79,200.00	252,000.00		
P	01	00	0003		2	1	3	1	01	Dietas en el país	1102	20	1950	100	216,000.00	0.00	216,000.00	22,800.00	0.00	8,400.00	8,400.00	31,200.00	184,800.00		
P	01	00	0003		2	1	3	2	01	Gastos de representación en el país	1102	30	9990	102	115,200.00	0.00	115,200.00	30,000.00	0.00	18,000.00	18,000.00	48,000.00	67,200.00		

MINISTERIO DE HACIENDA
DIRECCION GENERAL DE PRESUPUESTO
EJECUCION DE LOS GASTOS Y APLICACIONES FINANCIERAS POR DESTINO DE FONDOS Y ESTRUCTURA PROGRAMATICA
CORRESPONDIENTE AL MES DE MARZO DEL AÑO 2026

CODIGO DEL CAPITULO 7314

DENOMINACION JUNTA MUNICIPAL DE VILLA SONADOR

Destino de Fondos	Agrupamiento	Estructura					Clasificador					Denominación	Función	Fuente Financ.	Fuente Espec.	Organismo Financ.	Presupuesto			Acumulado Anterior	Ejecución del Gasto			Devengado a la Fecha	Balance Disponible					
		Prg	Sub	Proy	Act/Obr	SNIP	Tipo	Obj	Fin	SCos	Aux						Original	Modificaciones	Vigente		Compromiso	Devengado	Pagado							
		3	4	5	6	7	8	9	10	11	12						18	19	20 = 13 + 19		22 = 23 - 24	23	24							
		01	00	00	0003	2	1	5									CONTRIBUCIONES A LA SEGURIDAD SOCIAL		148,298.04	0.00	148,298.04	26,116.14	0.00	13,687.98	13,687.08	39,803.22	108,494.92			
P		01	00	00	0003	2	1	5	1	01							Contribuciones al seguro de salud	1102	30	9990	102	68,319.24	0.00	68,319.24	11,953.74	0.00	6,260.47	6,260.47	18,214.21	50,105.03
P		01	00	00	0003	2	1	5	2	01							Contribuciones al seguro de pensiones	1102	30	9990	102	68,415.04	0.00	68,415.04	11,970.60	0.00	6,269.30	6,269.30	18,239.90	50,175.70
P		01	00	00	0003	2	1	5	3	01							Contribuciones al seguro de riesgo laboral	1102	30	9990	102	11,563.20	0.00	11,563.20	2,191.80	0.00	1,157.31	1,157.31	3,349.11	8,214.09
		01	00	00		2	2										CONTRATACION DE SERVICIOS		54,000.00	0.00	54,000.00	7,500.00	0.00	1,500.00	1,500.00	9,000.00	45,000.00			
		01	00	00	0003	2	2										SEGUROS		54,000.00	0.00	54,000.00	7,500.00	0.00	1,500.00	1,500.00	9,000.00	45,000.00			
P		01	00	00	0003	2	2	6	3	01							Seguros de personas	1102	20	1950	100	54,000.00	0.00	54,000.00	7,500.00	0.00	1,500.00	1,500.00	9,000.00	45,000.00
		12															Fortalecimiento de los servicios publico		388,390.04	0.00	388,390.04	0.00	0.00	1,000.00	1,000.00	1,000.00	387,390.04			
		12	01	00	0001												Gestion del programa		305,390.04	0.00	305,390.04	0.00	0.00	0.00	0.00	0.00	305,390.04			
		12	00	00		2	1										REMUNERACIONES Y CONTRIBUCIONES		301,390.04	0.00	301,390.04	0.00	0.00	0.00	0.00	0.00	301,390.04			
		12	01	00	0001	2	1	1									REMUNERACIONES		263,900.00	0.00	263,900.00	0.00	0.00	0.00	0.00	0.00	263,900.00			
P		12	01	00	0001	2	1	1	1	01							Sueldos fijos	1102	30	9990	102	243,600.00	0.00	243,600.00	0.00	0.00	0.00	0.00	243,600.00	
P		12	01	00	0001	2	1	1	4	01							Sueldo anual no 13	1102	20	1950	100	20,300.00	0.00	20,300.00	0.00	0.00	0.00	0.00	20,300.00	
		12	01	00	0001	2	1	5									CONTRIBUCIONES A LA SEGURIDAD SOCIAL		37,490.04	0.00	37,490.04	0.00	0.00	0.00	0.00	0.00	37,490.04			
P		12	01	00	0001	2	1	5	1	01							Contribuciones al seguro de salud	1102	20	1950	100	17,271.24	0.00	17,271.24	0.00	0.00	0.00	0.00	17,271.24	
P		12	01	00	0001	2	1	5	2	01							Contribuciones al seguro de pensiones	1102	20	1950	100	17,295.60	0.00	17,295.60	0.00	0.00	0.00	0.00	17,295.60	
P		12	01	00	0001	2	1	5	3	01							Contribuciones al seguro de riesgo laboral	1102	20	1950	100	2,923.20	0.00	2,923.20	0.00	0.00	0.00	0.00	2,923.20	
		12	00	00		2	2										CONTRATACION DE SERVICIOS		4,000.00	0.00	4,000.00	0.00	0.00	0.00	0.00	0.00	4,000.00			
		12	01	00	0001	2	2										SEGUROS		4,000.00	0.00	4,000.00	0.00	0.00	0.00	0.00	0.00	4,000.00			
P		12	01	00	0001	2	2	6	3	01							Seguros de personas	1102	20	1950	100	4,000.00	0.00	4,000.00	0.00	0.00	0.00	0.00	4,000.00	
		12	02	00	0001												Gestion integral de residuos solidos		83,000.00	0.00	83,000.00	0.00	0.00	1,000.00	1,000.00	1,000.00	82,000.00			
P		12	02	00	0001	2	2	6	3	01							Seguros de personas	3202	20	1950	100	83,000.00	0.00	83,000.00	0.00	1,000.00	1,000.00	1,000.00	82,000.00	
		15															Desarrollo social y participacion ciudad		4,000.00	0.00	4,000.00	0.00	0.00	200.00	200.00	200.00	3,800.00			
		15	02	00	0003												Fomento del deporte y actividades recrea		4,000.00	0.00	4,000.00	0.00	0.00	200.00	200.00	200.00	3,800.00			
P		15	02	00	0003	2	2	6	3	01							Seguros de personas	4302	20	1950	100	4,000.00	0.00	4,000.00	0.00	200.00	200.00	200.00	3,800.00	
		17															Regulacion, gestion y administracion de		645,045.87	0.00	645,045.87	42,933.96	0.00	58,944.23	58,944.23	101,878.19	543,167.68			
		17	00	00	0003												Gestion de conservacion y control del me		2,000.00	0.00	2,000.00	0.00	0.00	272.07	272.07	272.07	1,727.93			
P		17	00	00	0003	2	2	6	3	01							Seguros de personas	3299	20	1950	100	2,000.00	0.00	2,000.00	0.00	272.07	272.07	272.07	1,727.93	

**MINISTERIO DE HACIENDA
DIRECCION GENERAL DE PRESUPUESTO
EJECUCION DE LOS GASTOS Y APLICACIONES FINANCIERAS POR DESTINO DE FONDOS Y ESTRUCTURA PROGRAMATICA
CORRESPONDIENTE AL MES DE MARZO DEL AÑO 2026**

CODIGO DEL CAPITULO

DENOMINACION

Cuenta o de Fondos	Estructura			Clasificador			Denominación	Función	Fuente Financ.	Organismo Func.	Presupuesto		Acumulado Anterior	Ejecución del Gasto		Devengado a la Fecha	Balance Disponible	
	Prog.	Obj.	Sub	Modif.	Vigente	Compromiso					Pagado							
01	01	01	01	01	01	01	13	14	15	17	19	20 = 13 + 19	21	22 = 23 + 24	23	24	25 = 21 + 23	26 = 18 - 25

Preparado por *[Signature]*

Revisado por *[Signature]*

Aprobado por *[Signature]*



**MINISTERIO DE HACIENDA
DIRECCION GENERAL DE PRESUPUESTO
EJECUCION DE LOS GASTOS Y APLICACIONES FINANCIERAS POR DESTINO DE FONDOS Y ESTRUCTURA PROGRAMÁTICA
CORRESPONDIENTE AL MES DE MARZO DEL AÑO 2026**

CODIGO DEL CAPITULO 7314

DENOMINACION JUNTA MUNICIPAL DE VILLA SONADOR

Destino de Fondos	Agrupamiento	Estructura						Clasificador						Denominación	Función	Fuente Financ.	Fuente Especif.	Organismo Financ.	Presupuesto			Acumulado Anterior	Ejecución del Gasto			Devengado a la Fecha	Balance Disponible		
		Prog.	Subproy.	Act.	Obj.	Recept.	SNIF	Tipo	Obj.	Cta.	Scta.	Aux.	18						19	20 = 13 + 19	21		22 = 23 + 24	23	24			25 = 21 + 24	26 = 18 - 25
	01																		2,339,358.00	208,537.42	2,547,895.46	274,955.01	0.00	118,617.14	118,617.24	393,572.25	2,154,323.21		
	01	(0)	0000																1,072,000.00	0.00	1,072,000.00	132,867.66	0.00	27,015.30	27,015.80	159,883.46	912,116.54		
	01	(0)	0000				2	2											22,000.00	0.00	22,000.00	0.00	0.00	0.00	0.00	0.00	22,000.00		
	01	(0)	0000				2	2	4										22,000.00	0.00	22,000.00	0.00	0.00	0.00	0.00	0.00	22,000.00		
S	01	(0)	0000				2	2	4	1	01								10,000.00	0.00	10,000.00	0.00	0.00	0.00	0.00	0.00	10,000.00		
S	01	(0)	0000				2	2	4	4	01								12,000.00	0.00	12,000.00	0.00	0.00	0.00	0.00	0.00	12,000.00		
	01	(0)	0000				2	3											1,050,000.00	0.00	1,050,000.00	132,867.66	0.00	27,015.30	27,015.80	159,883.46	890,116.54		
	01	(0)	0000				2	3	1										150,000.00	0.00	150,000.00	132,225.96	0.00	2,615.30	2,615.00	134,840.96	15,159.04		
S	01	(0)	0000				2	3	1	1	01								150,000.00	0.00	150,000.00	132,225.96	0.00	2,615.30	2,615.00	134,840.96	15,159.04		
	01	(0)	0000				2	3	7										900,000.00	0.00	900,000.00	641.70	0.00	24,400.30	24,400.80	25,042.50	874,957.50		
S	01	(0)	0000				2	3	7	1	01								900,000.00	0.00	900,000.00	641.70	0.00	24,400.30	24,400.80	25,042.50	874,957.50		
	01	(0)	0000																1,267,358.00	208,537.42	1,475,895.46	142,087.35	0.00	91,601.14	91,601.44	233,688.79	1,242,206.87		
	01	(0)	0000				2	2											1,137,358.00	0.00	1,137,358.00	101,756.34	0.00	91,601.14	91,601.44	193,357.78	944,000.28		
	01	(0)	0000				2	2	1										352,000.00	0.00	352,000.00	49,240.62	0.00	23,240.03	23,240.03	72,480.65	279,519.35		
S	01	(0)	0000				2	2	1	3	01								350,000.00	0.00	350,000.00	49,240.62	0.00	23,240.03	23,240.03	72,480.65	277,519.35		
S	01	(0)	0000				2	2	1	6	01								1,000.00	0.00	1,000.00	0.00	0.00	0.00	0.00	0.00	1,000.00		
S	01	(0)	0000				2	2	1	7	01								1,000.00	0.00	1,000.00	0.00	0.00	0.00	0.00	0.00	1,000.00		
	01	(0)	0000				2	2	2										365,000.00	0.00	365,000.00	49,000.80	0.00	67,800.30	67,800.00	116,000.00	249,000.00		
S	01	(0)	0000				2	2	2	1	01								350,000.00	0.00	350,000.00	49,000.00	0.00	67,800.00	67,800.00	116,000.00	234,000.00		
S	01	(0)	0000				2	2	2	2	01								15,000.00	0.00	15,000.00	0.00	0.00	0.00	0.00	0.00	15,000.00		
	01	(0)	0000				2	2	8										420,358.00	0.00	420,358.00	3,515.72	0.00	1,361.11	1,361.41	4,877.13	415,480.91		
S	01	(0)	0000				2	2	8	1	01								300,000.00	0.00	300,000.00	0.00	0.00	0.00	0.00	0.00	300,000.00		
S	01	(0)	0000				2	2	8	2	01								70,358.00	0.00	70,358.00	2,815.72	0.00	1,361.11	1,361.41	4,177.13	66,180.91		
S	01	(0)	0000				2	2	8	7	06								50,000.00	0.00	50,000.00	700.00	0.00	0.00	0.00	700.00	49,300.00		
	01	(0)	0000				2	3											130,000.00	208,537.42	338,537.42	40,331.01	0.00	0.00	0.00	40,331.01	298,206.41		
	01	(0)	0000				2	3	3										50,000.00	0.00	50,000.00	0.00	0.00	0.00	0.00	0.00	50,000.00		
S	01	(0)	0000				2	3	3	1	01								50,000.00	0.00	50,000.00	0.00	0.00	0.00	0.00	0.00	50,000.00		
	01	(0)	0000				2	3	7										50,000.00	0.00	50,000.00	3,000.00	0.00	0.00	0.00	3,000.00	47,000.00		
S	01	(0)	0000				2	3	7	1	04								50,000.00	0.00	50,000.00	3,000.00	0.00	0.00	0.00	3,000.00	47,000.00		
	01	(0)	0000				2	3	9										30,000.00	208,537.42	238,537.42	37,331.01	0.00	0.00	0.00	37,331.01	201,206.41		
S	01	(0)	0000				2	3	9	1	01								15,000.00	0.00	15,000.00	0.00	0.00	0.00	0.00	0.00	15,000.00		
S	01	(0)	0000				2	3	9	2	01								15,000.00	0.00	15,000.00	14,791.01	0.00	0.00	0.00	14,791.01	208.99		
S	01	(0)	0000				2	3	9	9	01								0.00	208,537.42	208,537.42	22,540.00	0.00	0.00	0.00	22,540.00	185,997.42		
	12																		7,261,898.16	-36,000.00	7,225,898.16	1,049,386.34	0.00	503,213.18	503,213.48	1,552,599.82	5,673,298.34		
	12	(0)	0000																7,261,898.16	-36,000.00	7,225,898.16	1,049,386.34	0.00	503,213.18	503,213.48	1,552,599.82	5,673,298.34		

MINISTERIO DE HACIENDA
DIRECCION GENERAL DE PRESUPUESTO
EJECUCION DE LOS GASTOS Y APLICACIONES FINANCIERAS POR DESTINO DE FONDOS Y ESTRUCTURA PROGRAMATICA
CORRESPONDIENTE AL MES DE MARZO DEL AÑO 2026

CODIGO DEL CAPITULO 7314

DENOMINACION JUNTA MUNICIPAL DE VILLA SONADOR

Destino de Fondos	Apropiación	Estructura					Clasificador				Denominación	Función	Fuente Financ.	Fuente Especif.	Organismo Financ.	Presupuesto			Acumulado Anterior	Ejecución del Gasto			Devengado a la Fecha	Balance Disponible	
		Prog.	Sub-Programa	Obj.	Actividad	Receptor	Tipos	Obj.	Sub-Clasif.	Aux.						Original	Modificaciones	Vigente		Compromiso	Devengado	Pagado			
		3	4	5	6	7	8	9	10	11	12	13	14	15	16	17	18	19	20 = 18 + 19	21	22 = 23 + 24	23	24	25 = 21 + 24	26 = 18 - 25
	12 (0) 0000					2	1					REMUNERACIONES Y CONTRIBUCIONES					5,646,898.16	0.00	5,646,898.16	835,572.73	0.00	371,149.19	371,149.49	206,722.22	4,440,175.94
	12 (0) 0000					2	1	1				REMUNERACIONES					4,920,600.00	0.00	4,920,600.00	710,968.76	0.00	308,802.18	308,802.48	19,711.24	3,900,888.76
S	12 (0) 0000					2	1	1	1	01		Sueldos fijos	3202	20	1950	100	4,394,400.00	0.00	4,394,400.00	656,018.94	0.00	289,006.48	289,006.48	947,025.42	3,447,374.56
S	12 (0) 0000					2	1	1	2	03		Suplencias	3202	20	1950	100	30,000.00	0.00	30,000.00	5,600.00	0.00	0.00	0.00	5,600.00	24,400.00
S	12 (0) 0000					2	1	1	4	01		Sueldo anual no 13	3202	20	1950	100	366,200.00	0.00	366,200.00	0.00	0.00	0.00	0.00	0.00	366,200.00
S	12 (0) 0000					2	1	1	5	03		Prestación laboral por desvinculación	3202	30	9990	102	100,000.00	0.00	100,000.00	37,599.82	0.00	0.00	0.00	37,599.82	62,400.18
S	12 (0) 0000					2	1	1	6	01		Vacaciones	3202	20	1950	100	30,000.00	0.00	30,000.00	9,690.00	0.00	19,796.00	19,796.00	29,486.00	514.00
	12 (0) 0000					2	1	2				SOBRESUELDOS					50,000.00	0.00	50,000.00	28,800.00	0.00	21,000.00	21,000.00	49,800.00	200.00
S	12 (0) 0000					2	1	2	2	03		Pago de horas extraordinarias	3202	20	1950	100	50,000.00	0.00	50,000.00	28,800.00	0.00	21,000.00	21,000.00	49,800.00	200.00
	12 (0) 0000					2	1	5				CONTRIBUCIONES A LA SEGURIDAD SOCIAL					676,298.16	0.00	676,298.16	95,863.97	0.00	41,347.91	41,347.91	137,210.98	539,087.18
S	12 (0) 0000					2	1	5	1	01		Contribuciones al seguro de salud	3202	20	1950	100	311,562.96	0.00	311,562.96	46,638.83	0.00	18,788.00	18,788.50	65,427.33	246,135.53
S	12 (0) 0000					2	1	5	2	01		Contribuciones al seguro de pensiones	3202	20	1950	100	312,002.40	0.00	312,002.40	41,322.00	0.00	18,815.00	18,815.00	60,137.00	251,865.40
S	12 (0) 0000					2	1	5	3	01		Contribuciones al seguro de riesgo laboral	3202	20	1950	100	52,732.80	0.00	52,732.80	7,903.14	0.00	3,743.91	3,743.51	11,646.65	41,086.15
	12 (0) 0000					2	2					CONTRATACIÓN DE SERVICIOS					540,000.00	0.00	540,000.00	63,587.11	0.00	74,897.19	74,897.19	138,484.30	401,515.70
	12 (0) 0000					2	2	5				ALQUILERES Y RENTAS					240,000.00	0.00	240,000.00	20,000.00	0.00	40,000.00	40,000.00	60,000.00	180,000.00
S	12 (0) 0000					2	2	5	6	01		Alquileres de terrenos	3202	20	1950	100	240,000.00	0.00	240,000.00	20,000.00	0.00	40,000.00	40,000.00	60,000.00	180,000.00
	12 (0) 0000					2	2	6				SEGUROS					300,000.00	0.00	300,000.00	43,587.11	0.00	34,897.19	34,897.19	78,484.30	221,515.70
S	12 (0) 0000					2	2	6	2	01		Seguro de bienes muebles	3202	20	1950	100	150,000.00	0.00	150,000.00	0.00	0.00	0.00	0.00	0.00	150,000.00
S	12 (0) 0000					2	2	6	3	01		Seguros de personas	3202	20	1950	100	150,000.00	0.00	150,000.00	43,587.11	0.00	34,897.19	34,897.19	78,484.30	71,515.70
	12 (0) 0000					2	3					MATERIALES Y SUMINISTROS					1,075,000.00	-36,000.00	1,039,000.00	150,226.50	0.00	57,166.00	57,166.80	207,393.30	831,606.70
	12 (0) 0000					2	3	7				COMBUSTIBLES, LUBRICANTES, PRODUCTOS QUIMICOS Y CONEXOS					900,000.00	0.00	900,000.00	150,226.50	0.00	50,166.00	50,166.80	200,393.30	699,606.70
S	12 (0) 0000					2	3	7	1	02		Gasol	3202	30	9990	102	900,000.00	0.00	900,000.00	150,226.50	0.00	50,166.00	50,166.80	200,393.30	699,606.70
	12 (0) 0000					2	3	9				PRODUCTOS Y UTILES VARIOS					175,000.00	-36,000.00	139,000.00	0.00	0.00	7,000.00	7,000.00	7,000.00	132,000.00
S	12 (0) 0000					2	3	9	1	01		Material para limpieza	3202	20	1950	100	15,000.00	0.00	15,000.00	0.00	0.00	2,000.00	2,000.00	2,000.00	13,000.00
S	12 (0) 0000					2	3	9	9	01		Productos y Utiles Varios n.i.p	3202	20	1950	100	160,000.00	-36,000.00	124,000.00	0.00	0.00	5,000.00	5,000.00	5,000.00	119,000.00
	14																210,089.11	0.00	210,089.11	85,064.30	0.00	34,042.15	34,042.15	119,126.45	90,962.66
	14 (0) 0000											GESTION Y ADMINISTRACION DE LOS SERVICIOS					136,000.00	0.00	136,000.00	74,000.00	0.00	28,500.00	28,500.00	102,500.00	33,500.00
	14 (0) 0000					2	2					CONTRATACION DE SERVICIOS					136,000.00	0.00	136,000.00	74,000.00	0.00	28,500.00	28,500.00	102,500.00	33,500.00
	14 (0) 0000					2	2	8				OTROS SERVICIOS NO INCLUIDOS EN CONCEPTOS ANTERIORES					136,000.00	0.00	136,000.00	74,000.00	0.00	28,500.00	28,500.00	102,500.00	33,500.00
S	14 (0) 0000					2	2	8	4	01		Servicios funerarios y gastos conexos	4305	20	1950	100	136,000.00	0.00	136,000.00	74,000.00	0.00	28,500.00	28,500.00	102,500.00	33,500.00
	14 (0) 0000											SERVICIOS DE SUPERVISION Y ADMINISTRACION					74,089.11	0.00	74,089.11	11,084.30	0.00	5,542.15	5,542.15	16,626.45	57,462.66
	14 (0) 0000					2	1					REMUNERACIONES Y CONTRIBUCIONES					74,089.11	0.00	74,089.11	11,084.30	0.00	5,542.15	5,542.15	16,626.45	57,462.66
	14 (0) 0000					2	1	1				REMUNERACIONES					65,000.00	0.00	65,000.00	10,000.00	0.00	5,000.00	5,000.00	15,000.00	50,000.00
S	14 (0) 0000					2	1	1	1	01		Sueldos fijos	4305	20	1950	100	60,000.00	0.00	60,000.00	10,000.00	0.00	5,000.00	5,000.00	15,000.00	45,000.00
S	14 (0) 0000					2	1	1	4	01		Sueldo anual no 13	4305	20	1950	100	5,000.00	0.00	5,000.00	0.00	0.00	0.00	0.00	0.00	5,000.00

**MINISTERIO DE HACIENDA
DIRECCION GENERAL DE PRESUPUESTO
EJECUCION DE LOS GASTOS Y APLICACIONES FINANCIERAS POR DESTINO DE FONDOS Y ESTRUCTURA PROGRAMATICA
CORRESPONDIENTE AL MES DE MARZO DEL AÑO 2026**

CODIGO DEL CAPITULO 7314

DENOMINACION JUNTA MUNICIPAL DE VILLA SONADOR

Destino o de Fond #	Agrup ac Agu a-Bto	Estructura Objeto de Gasto	Clasificador Tipo Obj	Denominación	Fundación	Fuente Fonac.	Fuente Especi	Cognoscivo Fonac.	Presupuesto		Acumulado Anterior	Ejecución del Gasto			Devolvido a la Fecha	Balance Disponibile	
									Original	Modificaciones		Vigente	Compromiso	Devolvido			Pagado
					14	15	16	17	18	19	20 = 13 + 19	21	22 = 23 - 24	23	24	25 = 21 + 24	26 = 18 - 25
				CONTRIBUCIONES A LA SEGURIDAD SOCIAL	13				9,089.11	0.00	9,089.11	1,064.30	0.00	542.15	542.15	1,626.45	7,462.66
S		14 (0) 0000	2 1 5 1 01	Contribuciones (f) seguro de salud	4305	20	1956	100	4,254.01	0.00	4,254.01	496.30	0.00	248.15	248.15	744.45	3,509.55
S		14 (0) 0000	2 1 5 2 01	Contribuciones (f) seguro de pensiones	4305	20	1956	100	4,260.01	0.00	4,260.01	497.00	0.00	248.30	248.30	745.50	3,514.50
S		14 (0) 0000	2 1 5 3 01	Contribuciones (f) seguro de riesgo laboral	4305	30	9994	102	575.11	0.00	575.11	91.00	0.00	45.30	45.30	136.50	438.61
				GESTION DE ASISTENCIAS SOCIALES					36,000.00	0.00	36,000.00	36,804.00	0.00	3,500.00	3,500.00	40,304.00	559,696.00
S		15 (0) 0000	2 4	TRANSFERENCIAS CORRIENTES					60,000.00	0.00	60,000.00	36,804.00	0.00	3,500.00	3,500.00	40,304.00	559,696.00
S		15 (0) 0000	2 4 1	TRANSFERENCIAS CORRIENTES AL SECTOR PRIVADO					60,000.00	0.00	60,000.00	36,804.00	0.00	3,500.00	3,500.00	40,304.00	559,696.00
S		15 (0) 0000	2 4 2	Ayudas y donaciones programadas a hogares y personas	4510	20	1956	100	60,000.00	0.00	60,000.00	36,804.00	0.00	3,500.00	3,500.00	40,304.00	559,696.00
				FOMENTO DE LA CULTURA, ARTES Y PRESERVACION					450,000.00	0.00	450,000.00	29,000.00	0.00	22,000.00	22,000.00	51,000.00	399,000.00
S		15 (0) 0000	2 2	CONTRATACION DE SERVICIOS					450,000.00	0.00	450,000.00	29,000.00	0.00	22,000.00	22,000.00	51,000.00	399,000.00
S		15 (0) 0000	2 2 8	OTROS SERVICIOS NO INCLUIDOS EN CONCEPTOS ANTERIORES					450,000.00	0.00	450,000.00	29,000.00	0.00	22,000.00	22,000.00	51,000.00	399,000.00
S		15 (0) 0000	2 2 8 6 01	Eventos generalistas	4303	20	1956	100	214,824.56	36,000.00	250,824.56	32,718.16	0.00	47,160.38	47,160.38	79,959.54	170,865.02
				FOMENTO DEL DEPORTE Y ACTIVIDADES RECREATIVAS					214,824.56	0.00	214,824.56	32,718.16	0.00	7,160.38	7,160.38	39,959.54	170,865.02
S		15 (0) 0000	2 1	REMUNERACIONES Y CONTRIBUCIONES					194,600.00	0.00	194,600.00	28,400.00	0.00	6,200.00	6,200.00	34,600.00	150,000.00
S		15 (0) 0000	2 1 1	REMUNERACIONES					170,400.00	0.00	170,400.00	28,400.00	0.00	6,200.00	6,200.00	34,600.00	135,800.00
S		15 (0) 0000	2 1 1 2 06	Jornales	4302	20	1956	100	14,200.00	0.00	14,200.00	0.00	0.00	0.00	0.00	14,200.00	0.00
S		15 (0) 0000	2 1 1 4 01	Sueldo anual no 13	4302	20	1956	100	26,224.56	0.00	26,224.56	4,385.16	0.00	980.38	980.38	5,359.54	20,865.02
S		15 (0) 0000	2 1 5	CONTRIBUCIONES A LA SEGURIDAD SOCIAL					12,081.31	0.00	12,081.31	2,013.56	0.00	439.58	439.58	2,453.14	9,628.22
S		15 (0) 0000	2 1 5 1 01	Contribuciones (f) seguro de salud	4302	20	1956	100	12,081.31	0.00	12,081.31	2,013.56	0.00	439.58	439.58	2,453.14	9,628.22
S		15 (0) 0000	2 1 5 2 01	Contribuciones (f) seguro de pensiones	4302	20	1956	100	12,088.41	0.00	12,088.41	2,016.40	0.00	440.20	440.20	2,456.80	9,641.60
S		15 (0) 0000	2 1 5 3 01	Contribuciones (f) seguro de riesgo laboral	4302	20	1956	100	2,044.81	0.00	2,044.81	369.20	0.00	80.30	80.30	449.80	1,595.00
				MATERIALES Y SUMINISTROS					4,000.00	36,000.00	40,000.00	0.00	0.00	40,000.00	40,000.00	0.00	0.00
S		15 (0) 0000	2 3	PRODUCTOS Y UTILES VARIOS					4,000.00	36,000.00	40,000.00	0.00	0.00	40,000.00	40,000.00	0.00	0.00
S		15 (0) 0000	2 3 9	Utiles destinados a actividades deportivas y recreativas	4302	20	1956	100	4,000.00	36,000.00	40,000.00	0.00	0.00	40,000.00	40,000.00	0.00	0.00
				Gestion de conservación y control del me					483,841.31	0.00	483,841.31	20,000.00	0.00	0.00	0.00	20,000.00	473,841.31
S		17 (0) 0000	2 1	REMUNERACIONES Y CONTRIBUCIONES					343,841.31	0.00	343,841.31	20,000.00	0.00	0.00	0.00	20,000.00	323,841.31
S		17 (0) 0000	2 1 1	REMUNERACIONES					271,841.31	0.00	271,841.31	20,000.00	0.00	0.00	0.00	20,000.00	251,841.31
S		17 (0) 0000	2 1 1 1	Jornales	3299	20	1956	100	237,900.00	0.00	237,900.00	20,000.00	0.00	0.00	0.00	20,000.00	217,900.00
S		17 (0) 0000	2 1 1 2 06	Sueldo anual no 13	3299	20	1956	100	18,300.00	0.00	18,300.00	0.00	0.00	0.00	0.00	0.00	18,300.00
S		17 (0) 0000	2 1 1 4 01	Sueldo anual no 13	3299	20	1956	100	219,600.00	0.00	219,600.00	20,000.00	0.00	0.00	0.00	20,000.00	199,600.00
S		17 (0) 0000	2 1 5	CONTRIBUCIONES A LA SEGURIDAD SOCIAL					33,941.31	0.00	33,941.31	0.00	0.00	0.00	0.00	33,941.31	0.00
S		17 (0) 0000	2 1 5 1 01	Contribuciones (f) seguro de salud	3299	20	1956	100	15,306.13	0.00	15,306.13	0.00	0.00	0.00	0.00	15,306.13	0.00
S		17 (0) 0000	2 1 5 2 01	Contribuciones (f) seguro de pensiones	3299	30	9994	102	16,000.00	0.00	16,000.00	0.00	0.00	0.00	0.00	16,000.00	0.00

MINISTERIO DE HACIENDA
DIRECCION GENERAL DE PRESUPUESTO
EJECUCION DE LOS GASTOS Y APLICACIONES FINANCIERAS POR DESTINO DE FONDOS Y ESTRUCTURA PROGRAMATICA
CORRESPONDIENTE AL MES DE MARZO DEL AÑO 2026

CODIGO DEL CAPITULO **7314**

DENOMINACION **JUNTA MUNICIPAL DE VILLA SONADOR**

Destino de Fondos	Agropecuario	Estructura	Clasificador	Denominación	Función	Fuente		Opciones Financ.	Presupuesto			Acumulado Anterior	Ejecución del Gasto			Devengado a la Fecha	Balance Disponible																					
						Financ.	Exerc.		Original	Modificaciones	Vigente		Compromiso	Devengado	Pagado																							
1	2	3	4	5	6	7	8	9	10	11	12	13	14	15	16	17	18	19	20	21	22	23	24	25	26													
S	17	00	0000	Contribuciones al seguro de riesgo laboral	3299	20	1955	100	2,635.20	0.00	0.00	0.00	0.00	0.00	0.00	0.00	0.00	0.00	2,635.20	0.00	0.00	0.00	0.00	0.00	0.00	2,635.20												
	17	00	0000	MATERIALES Y SUMINISTROS					72,000.00	0.00	0.00	0.00	0.00	0.00	0.00	0.00	0.00	0.00	72,000.00	0.00	0.00	0.00	0.00	0.00	0.00	72,000.00												
	17	00	0000	ALIMENTOS Y PRODUCTOS AGROFORESTALES					72,000.00	0.00	0.00	0.00	0.00	0.00	0.00	0.00	0.00	0.00	72,000.00	0.00	0.00	0.00	0.00	0.00	0.00	0.00	72,000.00											
S	17	00	0000	Productos Forestales	3299	20	1955	100	72,000.00	0.00	0.00	0.00	0.00	0.00	0.00	0.00	0.00	0.00	72,000.00	0.00	0.00	0.00	0.00	0.00	0.00	0.00	72,000.00											
	17	00	0000	SEGURIDAD Y VIGILANCIA DE LOS ESPACIOS P					150,000.00	0.00	0.00	0.00	0.00	0.00	0.00	0.00	0.00	0.00	150,000.00	0.00	0.00	0.00	0.00	0.00	0.00	0.00	150,000.00											
	17	00	0000	TEXTILES Y VESTUARIOS					150,000.00	0.00	0.00	0.00	0.00	0.00	0.00	0.00	0.00	0.00	150,000.00	0.00	0.00	0.00	0.00	0.00	0.00	0.00	150,000.00											
S	17	00	0000	Pérdidas de vestir	1401	20	1955	100	150,000.00	0.00	0.00	0.00	0.00	0.00	0.00	0.00	0.00	0.00	150,000.00	0.00	0.00	0.00	0.00	0.00	0.00	0.00	150,000.00											
96									5,000.00	0.00	0.00	0.00	0.00	0.00	0.00	0.00	0.00	0.00	5,000.00	0.00	0.00	0.00	0.00	0.00	0.00	0.00	5,000.00											
96	00	0000		Amortización de prestamos	442				5,000.00	0.00	0.00	0.00	0.00	0.00	0.00	0.00	0.00	0.00	5,000.00	0.00	0.00	0.00	0.00	0.00	0.00	0.00	5,000.00											
96	00	0000		DISMINUCION DE PASIVOS					5,000.00	0.00	0.00	0.00	0.00	0.00	0.00	0.00	0.00	0.00	5,000.00	0.00	0.00	0.00	0.00	0.00	0.00	0.00	5,000.00											
96	00	0000		DISMINUCION DE DEUDA					5,000.00	0.00	0.00	0.00	0.00	0.00	0.00	0.00	0.00	0.00	5,000.00	0.00	0.00	0.00	0.00	0.00	0.00	0.00	5,000.00											
S	96	00	0000	Disminución de cuentas por pagar de corto plazo interinstitucionales	0000	20	1955	100	5,000.00	0.00	0.00	0.00	0.00	0.00	0.00	0.00	0.00	0.00	5,000.00	0.00	0.00	0.00	0.00	0.00	0.00	0.00	5,000.00											
TOTAL GENERAL													11,675,011.20	206,537.42	11,783,548.62	1,528,026.81	0.00	0.00	0.00	0.00	0.00	0.00	0.00	0.00	0.00	0.00	0.00	0.00	11,783,548.62	1,528,026.81	0.00	0.00	0.00	0.00	0.00	11,783,548.62		
GRAN TOTAL													11,575,011.20	206,537.42	11,783,548.62	1,528,026.81	0.00	0.00	0.00	0.00	0.00	0.00	0.00	0.00	0.00	0.00	0.00	0.00	0.00	11,783,548.62	1,528,026.81	0.00	0.00	0.00	0.00	0.00	0.00	11,783,548.62

Preparado por *[Firma]*

Revisado por *[Firma]*

Aprobado por *[Firma]*



MINISTERIO DE HACIENDA
DIRECCION GENERAL DE PRESUPUESTO
EJECUCION DE LOS GASTOS Y APLICACIONES FINANCIERAS POR DESTINO DE FONDOS Y ESTRUCTURA PROGRAMATICA
CORRESPONDIENTE AL MES DE MARZO DEL AÑO 2026

CODIGO DEL CAPITULO **7314**
DENOMINACION **JUNTA MUNICIPAL DE VILLA SONADOR**

Dep. No. de Fondos	Agrup. Proy. de Actividad	Estructura	Clasificador	Denominación	Función	Fuente Espec.	Organismo Financ.	Presupuesto		Acumulado Anterior	Ejecución del Gasto			Devengado a la Fecha	Balance Disponible										
								Original	Modificaciones		Vigente	Compromiso	Devengado			Pagado									
1	2	3	4	5	6	7	8	9	10	11	12	13	14	15	16	17	18	19	20	21	22	23	24	25	26
				Actividades Centrales	13			1,687,380.00	0.00	1,687,380.00	60,288.49	0.00	67,978.14	67,978.94	128,267.43	1,559,112.57									
				Dirección y coordinación				540,000.00	0.00	540,000.00	27,000.00	0.00	51,049.37	51,049.67	78,049.67	461,950.33									
				MATERIALES Y SUMINISTROS				100,000.00	0.00	100,000.00	27,000.00	0.00	51,049.37	51,049.67	78,049.67	21,950.33									
				PRODUCTOS Y UTILILES VARIOS				100,000.00	0.00	100,000.00	27,000.00	0.00	51,049.37	51,049.67	78,049.67	21,950.33									
				Productos y Utililes Varios n.l.p	1102	20	1956	100,000.00	0.00	100,000.00	27,000.00	0.00	51,049.37	51,049.67	78,049.67	21,950.33									
				BIENES MUEBLES, INMUEBLES E INTANGIBLES				440,000.00	0.00	440,000.00	0.00	0.00	0.00	0.00	440,000.00										
				MOBILIARIO Y EQUIPO				440,000.00	0.00	440,000.00	0.00	0.00	0.00	0.00	440,000.00										
				Otros mobiliario y equipos no identificados procedente	1102	20	1956	440,000.00	0.00	440,000.00	0.00	0.00	0.00	0.00	440,000.00										
				Servicios Administrativos y Financieros				587,380.00	0.00	587,380.00	33,288.49	0.00	16,929.27	16,929.27	50,217.76	547,162.24									
				CONTRATACION DE SERVICIOS				321,380.00	0.00	321,380.00	33,288.49	0.00	16,929.27	16,929.27	50,217.76	271,162.24									
				OTROS SERVICIOS NO INCLUIDOS EN COCEPTOS ANTERIORES				321,380.00	0.00	321,380.00	33,288.49	0.00	16,929.27	16,929.27	50,217.76	271,162.24									
				Comisiones y gastos bancarios	1102	20	1956	15,382.00	0.00	15,382.00	3,288.49	0.00	1,929.27	1,929.27	10,164.24										
				Comisiones y gastos bancarios	1102	30	9996	55,998.00	0.00	55,998.00	0.00	0.00	0.00	0.00	85,998.00										
				Otros servicios técnicos profesionales	1102	20	1956	250,000.00	0.00	250,000.00	30,000.00	0.00	15,000.00	15,000.00	205,000.00										
				MATERIALES Y SUMINISTROS				1,000.00	0.00	1,000.00	0.00	0.00	0.00	1,000.00											
				COMBUSTIBLES, LUBRICANTES, PRODUCTOS QUIMICOS Y CONEXOS				1,000.00	0.00	1,000.00	0.00	0.00	0.00	0.00	1,000.00										
				Gas GLP	1102	30	9996	1,000.00	0.00	1,000.00	0.00	0.00	0.00	0.00	1,000.00										
				BIENES MUEBLES, INMUEBLES E INTANGIBLES				275,000.00	0.00	275,000.00	0.00	0.00	0.00	0.00	275,000.00										
				MOBILIARIO Y EQUIPO				275,000.00	0.00	275,000.00	0.00	0.00	0.00	0.00	275,000.00										
				Equipo computacional	1102	30	9996	200,000.00	0.00	200,000.00	0.00	0.00	0.00	0.00	200,000.00										
				Otros mobiliario y equipos no identificados procedente	1102	20	1956	75,000.00	0.00	75,000.00	0.00	0.00	0.00	0.00	75,000.00										
				MAINTENIMIENTO DE DEPENDENCIAS MUNICIPALE				50,000.00	0.00	50,000.00	0.00	0.00	0.00	0.00	50,000.00										
				OBRAS				550,000.00	0.00	550,000.00	0.00	0.00	0.00	0.00	550,000.00										
				OBRA EN EDIFICACIONES				50,000.00	0.00	50,000.00	0.00	0.00	0.00	0.00	50,000.00										
				Obras para edificación no residencial	1101	20	1956	50,000.00	0.00	50,000.00	0.00	0.00	0.00	0.00	50,000.00										
				CONSTRUCCION DE ALMACEN DEL AYUNTAMIENTO				500,000.00	0.00	500,000.00	0.00	0.00	0.00	0.00	500,000.00										
				Obras para edificación no residencial	1102	30	9996	500,000.00	0.00	500,000.00	0.00	0.00	0.00	0.00	500,000.00										
				Gestión y ejecución de proyectos municipal				2,895,000.00	3,856,455.85	6,741,455.85	1,086,875.16	0.00	2,139,200.28	2,139,200.28	3,516,372.41										
				Coordinación, adquisición y mantenimiento				600,000.00	0.00	600,000.00	108,068.11	0.00	82,158.38	82,158.38	429,773.31										
				CONTRATACION DE SERVICIOS				400,000.00	0.00	400,000.00	108,068.11	0.00	82,158.38	82,158.38	170,226.69										
				SERVICIOS DE CONSERVACION, REPARACIONES MENORES E INSTA				400,000.00	0.00	400,000.00	108,068.11	0.00	82,158.38	82,158.38	229,773.31										
				Mantenimiento y reparación de equipos de transporte	2503	20	1956	400,000.00	0.00	400,000.00	108,068.11	0.00	82,158.38	82,158.38	229,773.31										

MINISTERIO DE HACIENDA
DIRECCION GENERAL DE PRESUPUESTO
EJECUCION DE LOS GASTOS Y APLICACIONES FINANCIERAS POR DESTINO DE FONDOS Y ESTRUCTURA PROGRAMATICA
CORRESPONDIENTE AL MES DE MARZO DEL AÑO 2026

CODIGO DEL CAPITULO **7314** JUNTA MUNICIPAL DE VILLA SONADOR

DENOMINACION

Detalle de la Cuenta	Agro	Estructura	Clasificador	Denominación	Función	Fuente Financ. Espec.	Fuente Financ.	Origen	Presupuesto			Acumulado Anterior	Ejecución del Gasto			Devengado a la Fecha	Balance Disponible								
									Modificaciones	Vigencia	Original		Compromiso	Devengado	Pegado										
1	2	3	4	5	6	7	8	9	10	11	12	13	14	15	16	17	18	19	20	21	22	23	24	25	26
				OBRAS				2,485,000.00	3,856,455.85	6,341,455.85	977,887.05	0.00	2,077,049.70	2,077,049.70	0.00	3,296,599.10					0.00	0.00	0.00	0.00	100,000.00
				OBRAS EN EDIFICACIONES				100,000.00	0.00	100,000.00	0.00	0.00	0.00	0.00	0.00	0.00	100,000.00				0.00	0.00	0.00	0.00	100,000.00
				Supervisión e inspección de obras en edificaciones	2503	195	100	100,000.00	0.00	100,000.00	0.00	0.00	0.00	0.00	0.00	0.00	100,000.00				0.00	0.00	0.00	0.00	100,000.00
				INFRAESTRUCTURA				100,000.00	0.00	100,000.00	0.00	0.00	0.00	0.00	0.00	0.00	100,000.00				0.00	0.00	0.00	0.00	100,000.00
				Supervisión de infraestructura terrestre y obras anexas	2503	195	100	100,000.00	0.00	100,000.00	0.00	0.00	0.00	0.00	0.00	0.00	100,000.00				0.00	0.00	0.00	0.00	100,000.00
				CONSTRUCCIÓN DE ACERAS Y CONTENES LA COL				200,000.00	0.00	200,000.00	36,670.00	0.00	0.00	0.00	0.00	36,670.00	163,330.00				0.00	0.00	0.00	0.00	163,330.00
				Infraestructura terrestre y obras anexas	2601	195	100	200,000.00	0.00	200,000.00	36,670.00	0.00	0.00	0.00	0.00	36,670.00	163,330.00				0.00	0.00	0.00	0.00	163,330.00
				ENCACHE CALLE DUARTE CERCA DE FRANK LAC				120,000.00	0.00	120,000.00	3,600.00	0.00	0.00	0.00	3,600.00	116,400.00					0.00	0.00	0.00	0.00	116,400.00
				Infraestructura terrestre y obras anexas	2601	195	100	120,000.00	0.00	120,000.00	3,600.00	0.00	0.00	0.00	3,600.00	116,400.00					0.00	0.00	0.00	0.00	116,400.00
				CONSTRUCCIÓN DE BADEN EN LA CALLE 16 DE				66,750.00	0.00	66,750.00	0.00	0.00	24,400.00	24,400.00	24,400.00	42,350.00					0.00	0.00	0.00	0.00	42,350.00
				Infraestructura terrestre y obras anexas	2601	195	100	66,750.00	0.00	66,750.00	0.00	0.00	24,400.00	24,400.00	24,400.00	42,350.00					0.00	0.00	0.00	0.00	42,350.00
				AMPLIACIÓN DE CALLE LAS CARRERAS				400,000.00	0.00	400,000.00	0.00	0.00	0.00	0.00	0.00	400,000.00					0.00	0.00	0.00	0.00	400,000.00
				Infraestructura terrestre y obras anexas	2601	195	100	400,000.00	0.00	400,000.00	0.00	0.00	0.00	0.00	0.00	400,000.00					0.00	0.00	0.00	0.00	400,000.00
				CONSTRUCCIÓN INTERCONEXION NARANJO BAJ				400,000.00	0.00	400,000.00	0.00	0.00	0.00	0.00	0.00	400,000.00					0.00	0.00	0.00	0.00	400,000.00
				Infraestructura terrestre y obras anexas	2601	195	100	400,000.00	0.00	400,000.00	0.00	0.00	0.00	0.00	0.00	400,000.00					0.00	0.00	0.00	0.00	400,000.00
				CONSTRUCCIÓN DE BADENES - CALLE DUARTE				100,000.00	0.00	100,000.00	10,500.00	0.00	0.00	0.00	10,500.00	89,500.00					0.00	0.00	0.00	0.00	89,500.00
				Infraestructura terrestre y obras anexas	2601	195	100	100,000.00	0.00	100,000.00	10,500.00	0.00	0.00	0.00	10,500.00	89,500.00					0.00	0.00	0.00	0.00	89,500.00
				CONSTRUCCIÓN ACERAS PRXV FAMILIA (MED				100,000.00	0.00	100,000.00	0.00	0.00	0.00	0.00	0.00	100,000.00					0.00	0.00	0.00	0.00	100,000.00
				Infraestructura terrestre y obras anexas	2601	195	100	100,000.00	0.00	100,000.00	0.00	0.00	0.00	0.00	0.00	100,000.00					0.00	0.00	0.00	0.00	100,000.00
				CONSTRUCCIÓN DE ACERAS Y CONTENES				0.00	3,956,455.85	3,956,455.85	712,182.05	0.00	1,872,989.70	1,872,989.70	1,371,384.10	50,000.00					0.00	0.00	0.00	0.00	50,000.00
				Infraestructura terrestre y obras anexas	2601	10	010	0.00	3,956,455.85	3,956,455.85	712,182.05	0.00	1,872,989.70	1,872,989.70	1,371,384.10	50,000.00					0.00	0.00	0.00	0.00	50,000.00
				CONSTRUCCIÓN DE ACERAS Y CONTENES (0202)				0.00	0.00	0.00	0.00	0.00	0.00	0.00	0.00	0.00					0.00	0.00	0.00	0.00	0.00
				Infraestructura terrestre y obras anexas	2601	10	010	0.00	0.00	0.00	0.00	0.00	0.00	0.00	0.00	0.00					0.00	0.00	0.00	0.00	0.00
				MANTENIMIENTO CAMINO VECINALES				250,000.00	0.00	250,000.00	0.00	0.00	0.00	0.00	0.00	250,000.00					0.00	0.00	0.00	0.00	250,000.00
				Infraestructura terrestre y obras anexas	2601	30	998	250,000.00	0.00	250,000.00	0.00	0.00	0.00	0.00	0.00	250,000.00					0.00	0.00	0.00	0.00	250,000.00
				REPARACIÓN DE BADENES - LA MINITA				50,000.00	-50,000.00	0.00	0.00	0.00	0.00	0.00	0.00	0.00					0.00	0.00	0.00	0.00	0.00
				Infraestructura terrestre y obras anexas	2601	20	195	50,000.00	-50,000.00	0.00	0.00	0.00	0.00	0.00	0.00	0.00					0.00	0.00	0.00	0.00	0.00

MINISTERIO DE HACIENDA
DIRECCION GENERAL DE PRESUPUESTO
EJECUCION DE LOS GASTOS Y APLICACIONES FINANCIERAS POR DESTINO DE FONDOS Y ESTRUCTURA PROGRAMATICA
CORRESPONDIENTE AL MES DE MARZO DEL AÑO 2026

CODIGO DEL CAPITULO

DENOMINACION

Detalle Código Fondo	Agosto 15	Proy 3	Estructura Aut/Clas/NT/Tip/Obj	Clasificador C/2/3/4/5/6/7/8/9/10/11/12	Denominación 13	Función 14	Fuente Financ. Econ/1	Fuente Financ. Econ/2	Organismo Financ. Econ/3	Presupuesto			Acumulado Anterior 21	Ejecución del Gasto			Devengado a la Fecha 25 = 21 + 23	Balance Disponible 26 = 18 - 26
										Original 18	Modificaciones 19	Vigente 20 = 13 + 19		Compromiso 22 = 23 + 24	Devengado 23	Pagado 24		
1	11	02	0053	2 7 2 4 01	MANTENIMIENTO DE CAMINOS VECINALES - SON	2601	1955	100	100	241,500.00	0.00	0.00	214,875.00	0.00	0.00	214,875.00	26,625.00	
					Infraestructura (tránsito y obras anexas)					241,500.00	0.00	0.00	214,875.00	0.00	0.00	214,875.00	26,625.00	
1	11	02	0054	2 7 2 4 01	REPARACION FUENTE JICACO C/16 AGOS, SON	2601	1955	100	100	100,000.00	0.00	0.00	60,000.00	0.00	60,000.00	60,000.00	40,000.00	
					Infraestructura (tránsito y obras anexas)					100,000.00	0.00	0.00	60,000.00	0.00	60,000.00	60,000.00	40,000.00	
1	11	02	0055	2 7 2 4 01	MANTENIMIENTO EN LA VIA DE ACCESO AL RIO	2601	1955	100	100	90,000.00	0.00	0.00	50,000.00	0.00	0.00	50,000.00	90,000.00	
					Infraestructura (tránsito y obras anexas)					90,000.00	0.00	0.00	50,000.00	0.00	0.00	50,000.00	90,000.00	
1	11	08	0051	2 7 1	REPARACION DE CASAS					100,000.00	-50,000.00	0.00	50,000.00	0.00	50,000.00	50,000.00	0.00	
					OBRAS EN EDIFICACIONES					100,000.00	-50,000.00	0.00	50,000.00	0.00	50,000.00	50,000.00	0.00	
1	11	08	0051	2 7 1 01	Obras para edificios residenciales (viviendas)	4101	1955	100	100	100,000.00	-50,000.00	0.00	50,000.00	0.00	50,000.00	50,000.00	0.00	
					REPARACION DEL SISTEMA DE AGUA SODADOR B					66,750.00	0.00	0.00	19,740.00	0.00	19,740.00	19,740.00	47,010.00	
1	11	10	0051	2 7 2	INFRAESTRUCTURA	3103	1955	100	100	66,750.00	0.00	0.00	19,740.00	0.00	19,740.00	19,740.00	47,010.00	
					Obras hidráulicas y sanitarias					66,750.00	0.00	0.00	19,740.00	0.00	19,740.00	19,740.00	47,010.00	
1	11	10	0051	2 7 2 01	Gestion integral de los servicios publicos					1,619,750.00	100,000.00	0.00	128,175.00	0.00	386,084.35	514,259.65	1,205,490.35	
					Fortalecimiento de los servicios publicos					1,052,000.00	0.00	0.00	76,815.00	0.00	106,354.35	185,169.65	965,800.35	
1	12	00	0001	2 1	REMUNERACIONES Y CONTRIBUCIONES					100,000.00	0.00	0.00	0.00	0.00	0.00	0.00	100,000.00	
					SOBRESUELDOS					100,000.00	0.00	0.00	0.00	0.00	0.00	0.00	100,000.00	
1	12	00	0001	2 1 2 03	Pago de horas extraordinarias	3202	1955	100	100	100,000.00	0.00	0.00	0.00	0.00	0.00	0.00	100,000.00	
					CONTRATACION DE SERVICIOS					50,000.00	0.00	0.00	0.00	0.00	0.00	0.00	50,000.00	
1	12	00	0001	2 2 5	ALQUILERES Y RENTAS					30,000.00	0.00	0.00	0.00	0.00	0.00	0.00	30,000.00	
					Alquileres de equipos de transporte, tracción y elevac	3202	30	955R	102	102	30,000.00	0.00	0.00	0.00	0.00	0.00	0.00	30,000.00
1	12	00	0001	2 2 8	OTROS SERVICIOS NO INCLUIDOS EN COCEPTOS ANTERIORES					20,000.00	0.00	0.00	0.00	0.00	0.00	0.00	20,000.00	
					Otros servicios (Técnicos profesionales)	3202	30	955R	102	102	20,000.00	0.00	0.00	0.00	0.00	0.00	0.00	20,000.00
1	12	00	0001	2 3	MATERIALES Y SUMINISTROS					902,000.00	0.00	0.00	76,815.00	0.00	106,354.35	185,169.65	716,800.35	
					ALIMENTOS Y PRODUCTOS AGROFORESTALES					50,000.00	0.00	0.00	0.00	0.00	0.00	0.00	50,000.00	
1	12	00	0001	2 3 1	Alimentos y bebidas para personas	3202	20	1955	100	100	50,000.00	0.00	0.00	0.00	0.00	0.00	50,000.00	
					COMBUSTIBLES, LUBRICANTES, PRODUCTOS QUIMICOS Y CONEXOS					2,000.00	0.00	0.00	0.00	0.00	0.00	0.00	2,000.00	
1	12	00	0001	2 3 7	Gasolina	3202	20	1955	100	100	1,000.00	0.00	0.00	0.00	0.00	0.00	1,000.00	
					Gasol	3202	20	1955	100	100	1,000.00	0.00	0.00	0.00	0.00	0.00	1,000.00	

**MINISTERIO DE HACIENDA
DIRECCION GENERAL DE PRESUPUESTO
EJECUCION DE LOS GASTOS Y APLICACIONES FINANCIERAS POR DESTINO DE FONDOS Y ESTRUCTURA PROGRAMATICA
CORRESPONDIENTE AL MES DE MARZO DEL AÑO 2026**

CODIGO DEL CAPITULO: JUNTA MUNICIPAL DE VILLA SONADOR

DENOMINACION:

Cuenta o de Fondo de	Agrup No. de	Estructura				Denominación	Función	Fuente Financ. Especi.	Fuente Financ. Especi.	Origen	Presupuesto			Acumulado Anterior	Ejecución del Gasto			Devengado a la Fecha	Balance Disponible
		Proy		Aux	S						Modificaciones	Vignita	Compromiso		Devengado	Pagado			
		Prog	Sub														Tip		
	1	12	(2)	00	0001	2	3	9	13	850,000.00	0.00	850,000.00	76,815.00	0.00	106,364.35	106,364.65	185,199.65	664,800.35	
										200,000.00	0.00	200,000.00	0.00	0.00	3,500.00	3,500.00	3,500.00	196,500.00	
										100,000.00	0.00	100,000.00	41,895.00	0.00	35,129.35	35,129.65	76,934.65	23,065.35	
										550,000.00	0.00	550,000.00	37,010.00	0.00	67,755.00	67,755.00	104,765.00	445,235.00	
										125,000.00	0.00	125,000.00	0.00	0.00	0.00	0.00	0.00	125,000.00	
										567,750.00	100,000.00	667,750.00	49,380.00	0.00	279,700.00	279,700.00	329,660.00	338,690.00	
										125,000.00	0.00	125,000.00	0.00	0.00	0.00	0.00	0.00	125,000.00	
										125,000.00	0.00	125,000.00	0.00	0.00	0.00	0.00	0.00	125,000.00	
										200,000.00	120,360.00	320,360.00	40,660.00	0.00	279,700.00	279,700.00	320,360.00	0.00	
										200,000.00	120,360.00	320,360.00	40,660.00	0.00	279,700.00	279,700.00	320,360.00	0.00	
										50,000.00	0.00	50,000.00	3,086.00	0.00	0.00	0.00	3,060.00	46,940.00	
										50,000.00	0.00	50,000.00	3,090.00	0.00	0.00	0.00	3,060.00	46,940.00	
										166,750.00	0.00	166,750.00	0.00	0.00	0.00	0.00	0.00	166,750.00	
										166,750.00	0.00	166,750.00	0.00	0.00	0.00	0.00	0.00	166,750.00	
										26,000.00	-20,360.00	5,640.00	5,640.00	0.00	0.00	0.00	5,640.00	0.00	
										26,000.00	-20,360.00	5,640.00	5,640.00	0.00	0.00	0.00	5,640.00	0.00	
										400,000.00	9,615,548.83	10,015,548.83	170,000.00	0.00	1,105,143.80	1,105,143.80	1,275,143.80	8,740,405.03	
										400,000.00	0.00	400,000.00	0.00	0.00	0.00	0.00	0.00	400,000.00	
										400,000.00	0.00	400,000.00	0.00	0.00	0.00	0.00	0.00	400,000.00	
										0.00	5,420,055.83	5,420,055.83	170,000.00	0.00	1,000,000.00	1,000,000.00	1,170,000.00	4,250,055.83	
										5,250,000.00	5,250,000.00	5,250,000.00	0.00	0.00	1,000,000.00	1,000,000.00	1,000,000.00	4,250,000.00	
										170,055.83	170,055.83	170,055.83	170,000.00	0.00	0.00	0.00	170,000.00	55.83	
										4,195,493.00	4,195,493.00	4,195,493.00	0.00	0.00	105,143.80	105,143.80	105,143.80	4,090,349.20	
										4,195,493.00	4,195,493.00	4,195,493.00	0.00	0.00	105,143.80	105,143.80	105,143.80	4,090,349.20	
										455,750.00	0.00	455,750.00	5,400.00	0.00	80,400.00	80,400.00	85,800.00	369,950.00	
										166,750.00	0.00	166,750.00	0.00	0.00	38,400.00	38,400.00	38,400.00	128,350.00	
										166,750.00	0.00	166,750.00	0.00	0.00	38,400.00	38,400.00	38,400.00	128,350.00	
										0.00	0.00	0.00	0.00	0.00	0.00	0.00	0.00	0.00	
										166,750.00	0.00	166,750.00	0.00	0.00	38,400.00	38,400.00	38,400.00	128,350.00	

**MINISTERIO DE HACIENDA
DIRECCION GENERAL DE PRESUPUESTO
EJECUCION DE LOS GASTOS Y APLICACIONES FINANCIERAS POR DESTINO DE FONDOS Y ESTRUCTURA PROGRAMATICA
CORRESPONDIENTE AL MES DE MARZO DEL AÑO 2026**

CODIGO DEL CAPITULO 7314

DENOMINACION JUNTA MUNICIPAL DE VILLA SONADOR

Destino de Fondos	Agrupamiento	Estructura	Clasificador	Denominación	Función	Fuente Financ.	Fuente Especial	Organismo Financ.	Presupuesto			Acumulado Anterior	Ejecución del Gasto			Devengado a la Fecha	Balance Disponible								
									Original	Modificaciones	Vigente		Compromiso	Devengado	Pagado										
1	2	3	4	5	6	7	8	9	10	11	12	13	14	15	16	17	18	19	20	21	22	23	24	25	26
		15 02 03	0052		4409	20	1955	100	92,000.00	0.00	92,000.00	5,400.00	0.00	42,000.00	42,000.00	47,400.00	44,600.00				0.00	42,000.00	42,000.00	47,400.00	44,600.00
		15 02 03	0053		4409	20	1955	100	100,000.00	0.00	100,000.00	0.00	0.00	0.00	0.00	0.00	100,000.00				0.00	0.00	0.00	0.00	100,000.00
		15 02 03	0054		4409	20	1955	100	76,000.00	0.00	76,000.00	0.00	0.00	0.00	0.00	0.00	76,000.00				0.00	0.00	0.00	0.00	76,000.00
		15 02 03	0055		4409	20	1955	100	21,000.00	0.00	21,000.00	0.00	0.00	0.00	0.00	0.00	21,000.00				0.00	0.00	0.00	0.00	21,000.00
		17 00 00	0003		4409	20	1955	100	186,500.00	0.00	186,500.00	12,430.00	0.00	0.00	49,749.65	62,179.65	124,320.35				0.00	49,749.65	49,749.65	62,179.65	124,320.35
		17 00 00	0003						45,000.00	0.00	45,000.00	8,930.00	0.00	0.00	3,150.00	12,080.00	32,920.00				0.00	3,150.00	3,150.00	12,080.00	32,920.00
		17 00 00	0003						45,000.00	0.00	45,000.00	8,930.00	0.00	0.00	3,150.00	12,080.00	32,920.00				0.00	3,150.00	3,150.00	12,080.00	32,920.00
		17 00 00	0003		3299	30	9996	102	45,000.00	0.00	45,000.00	8,930.00	0.00	0.00	3,150.00	12,080.00	32,920.00				0.00	3,150.00	3,150.00	12,080.00	32,920.00
		17 00 03	0081						141,500.00	0.00	141,500.00	3,500.00	0.00	0.00	46,599.65	50,099.65	91,400.35				0.00	46,599.65	46,599.65	50,099.65	91,400.35
		17 03 0051							141,500.00	0.00	141,500.00	3,500.00	0.00	0.00	46,599.65	50,099.65	91,400.35				0.00	46,599.65	46,599.65	50,099.65	91,400.35
		17 00 03	0051		3103	20	1955	100	141,500.00	0.00	141,500.00	3,500.00	0.00	0.00	46,599.65	50,099.65	91,400.35				0.00	46,599.65	46,599.65	50,099.65	91,400.35
		17 00 03	0051						7,234,380.00	13,572,004.68	20,806,384.68	1,462,196.65	0.00	0.00	3,828,565.32	5,290,733.97	15,515,650.71				0.00	3,828,565.32	3,828,565.32	5,290,733.97	15,515,650.71
TOTAL GENERAL													7,234,380.00	13,572,004.68	20,806,384.68	1,462,196.65	0.00	0.00	3,828,565.32	5,290,733.97	15,515,650.71				
GRAN TOTAL													7,234,380.00	13,572,004.68	20,806,384.68	1,462,196.65	0.00	0.00	3,828,565.32	5,290,733.97	15,515,650.71				

Preparado por 

Revisado por 

Aprobado por 



**MINISTERIO DE HACIENDA
DIRECCION GENERAL DE PRESUPUESTO
EJECUCION DE LOS GASTOS Y APLICACIONES FINANCIERAS POR DESTINO DE FONDOS Y ESTRUCTURA PROGRAMATICA
CORRESPONDIENTE AL MES DE MARZO DEL AÑO 2026**

CODIGO DEL CAPITULO 7314

DENOMINACION JUNTA MUNICIPAL DE VILLA SONADOR

Origen de Fondos	Año	Estructura	Clasificador					Denominación	Función	Fuente Financ. Especial	Fuente Financ.	Presupuesto			Acumulado Anterior	Ejecución del Gasto			Devengado a la Fecha	Balance Disponible	
			Prog	Sub	Prey	Acto	Sub					Tip	Obj	Cu		ES	Aux	18			19
		15 02 00 0002							14	15	16	17	18	19	20 - 18 + 19	21	22 + 23 - 24	23	24	25 = 21 + 23	26 = 18 - 25
							Fomento de la cultura, arte y preservaci						105,000.00	0.00	105,000.00	10,000.00	0.00	0.00	0.00	10,000.00	95,000.00
		15 00 00					CONTRATACION DE SERVICIOS						105,000.00	0.00	105,000.00	10,000.00	0.00	0.00	0.00	10,000.00	95,000.00
		15 02 00 0002					OTROS SERVICIOS NO INCLUIDOS EN CONCEPTOS ANTERIORES						105,000.00	0.00	105,000.00	10,000.00	0.00	0.00	0.00	10,000.00	95,000.00
E		15 02 00 0002					Eventos generales	4303	30	9996	102		105,000.00	0.00	105,000.00	10,000.00	0.00	0.00	0.00	10,000.00	95,000.00
		15 02 00 0003					Fomento del deporte y actividades recrea						240,000.00	0.00	240,000.00	13,369.00	0.00	3,000.00	3,000.00	16,369.00	223,631.00
E		15 02 00 0003					Actuaciones deportivas	4302	30	9996	102		240,000.00	0.00	240,000.00	13,369.00	0.00	3,000.00	3,000.00	16,369.00	223,631.00
		98 00 00 0000					Administración de contribuciones especia						320,000.00	0.00	320,000.00	78,700.00	0.00	58,200.00	58,200.00	136,900.00	183,100.00
		98 00 00 0000					Administración de contribuciones especia						320,000.00	0.00	320,000.00	78,700.00	0.00	58,200.00	58,200.00	136,900.00	183,100.00
		98 00 00 0000					TRANSFERENCIAS CORRIENTES AL SECTOR PRIVADO						320,000.00	0.00	320,000.00	78,700.00	0.00	58,200.00	58,200.00	136,900.00	183,100.00
E		98 00 00 0000					Transferencias corrientes a asociaciones sin fines de	4510	20	1955	100		320,000.00	0.00	320,000.00	78,700.00	0.00	58,200.00	58,200.00	136,900.00	183,100.00
							TOTAL GENERAL						1,446,876.40	42,751.38	1,489,627.78	160,947.20	0.00	147,794.66	147,794.66	308,731.66	1,180,895.92
							GRAN TOTAL						1,446,876.40	42,751.38	1,489,627.78	160,947.20	0.00	147,794.66	147,794.66	308,731.66	1,180,895.92

Preparado por

Revisado por

Aprobado por



MINISTERIO DE HACIENDA
DIRECCION GENERAL DE PRESUPUESTO
EJECUCION TRIMESTRAL DE LOS INGRESOS Y FUENTES DE FINANCIAMIENTO
CORRESPONDIENTE AL PRIMER TRIMESTRE: ENERO/MARZO DEL 2026

CODIGO DEL CAPITULO

DENOMINACION

Clasificador de Ingresos						Presupuesto					Percebido							
Tipo	Concepto	Cuenta	Sub-Cta.	Auxiliar	Denominacion	Entidad	Fuente de	Fuente	Origen del	Original	Modificaciones	Vigente	Acumulado	Total	Acumulado	% Ingresado	Balance por	% Balance por
1	2	3	4	5	6	7	8	9	10	11	12	13 = 11 + 0 - 12	14	15	16 = 14 + 15	17 = 16 / 13	18 = 13 - 12	19 = 18 / 13
1	1				IMPUESTOS					3,400,000.00	0.00	3,400,000.00	0.00	498,434.01	498,434.01	0.15	2,901,565.99	85.34
1	1	4	3	18	Anuncios: muestras y carteles	0000	30	9996	102	300,000.00	0.00	300,000.00	0.00	300.00	300.00	0.00	299,700.00	99.90
1	1	4	3	19	Rodaje y transporte de materiales varios	0000	30	9996	102	10,000.00	0.00	10,000.00	0.00	0.00	0.00	0.00	10,000.00	100.00
1	1	4	3	20	Hoteles, moteles y apart - hoteles y est	0000	30	9996	102	10,000.00	0.00	10,000.00	0.00	0.00	0.00	0.00	10,000.00	100.00
1	1	4	3	21	Certificación de animales	0000	30	9996	102	200,000.00	0.00	200,000.00	0.00	34,000.00	34,000.00	0.17	166,000.00	83.00
1	1	4	3	23	Mercado móvil (chimi, hot dog y otros)	0000	30	9996	102	25,000.00	0.00	25,000.00	0.00	0.00	0.00	0.00	25,000.00	100.00
1	1	4	3	27	Parques	0000	30	9996	102	10,000.00	0.00	10,000.00	0.00	0.00	0.00	0.00	10,000.00	100.00
1	1	4	3	28	Impuesto sobre tramitación de documento	0000	30	9996	102	10,000.00	0.00	10,000.00	0.00	600.00	600.00	0.06	9,400.00	94.00
1	1	4	3	29	Impuesto sobre registro de documentos	0000	30	9996	102	25,000.00	0.00	25,000.00	0.00	20,000.00	20,000.00	0.80	5,000.00	20.00
1	1	4	3	31	Impuesto sobre billares	0000	30	9996	102	5,000.00	0.00	5,000.00	0.00	4,800.00	4,800.00	0.96	200.00	4.00
1	1	4	3	32	Espectáculos públicos con o sin boleto	0000	30	9996	102	5,000.00	0.00	5,000.00	0.00	0.00	0.00	0.00	5,000.00	100.00
1	1	4	3	33	Licencias de construcción	0000	30	9996	102	475,000.00	0.00	475,000.00	0.00	398,479.00	398,479.00	0.84	76,521.00	16.11
1	1	4	3	34	Permiso construcción pozos filtrantes	0000	30	9996	102	10,000.00	0.00	10,000.00	0.00	0.00	0.00	0.00	10,000.00	100.00
1	1	4	3	35	Permiso para romper pavimento de la vía	0000	30	9996	102	10,000.00	0.00	10,000.00	0.00	0.00	0.00	0.00	10,000.00	100.00
1	1	4	3	36	Instalación envasadora de gas y estacio	0000	30	9996	102	250,000.00	0.00	250,000.00	0.00	0.00	0.00	0.00	250,000.00	100.00
1	1	4	3	38	Permiso ocupar vía pública con materia	0000	30	9996	102	10,000.00	0.00	10,000.00	0.00	0.00	0.00	0.00	10,000.00	100.00
1	1	4	3	40	Instalación car wash	0000	30	9996	102	50,000.00	0.00	50,000.00	0.00	0.00	0.00	0.00	50,000.00	100.00
1	1	4	3	42	Construcción: nichos, fosas y paneles	0000	30	9996	102	80,000.00	0.00	80,000.00	0.00	400.00	400.00	0.01	79,600.00	99.50



MINISTERIO DE HACIENDA
DIRECCION GENERAL DE PRESUPUESTO
EJECUCION TRIMESTRAL DE LOS INGRESOS Y FUENTES DE FINANCIAMIENTO
CORRESPONDIENTE AL PRIMER TRIMESTRE: ENERO/MARZO DEL 2026

CODIGO DEL CAPITULO

DENOMINACION

Clasificador de Ingresos						Presupuesto			Percibido									
Tipo	Concepto	Cuenta	Sub-Cta.	Auxiliar	Denominacion	Entidad Orzgeta	Fuente de Financio	Fuente Especifico	Organismo Financiado	Original	Modificaciones	Vigente	Acumulado Anterior	Total Trimestre	Acumulado a la Fecha	% Ingresado a la Fecha	Balance por Percibir	% Balance por Percibir
1	2	3	4	5	6	7	8	9	10	11	12	13 = 11 + 0 - 12	14	15	16 = 14 + 15	17 = 16 / 13	18 = 13 - 12	19 = 18 / 13
1	1	4	3	44	Licencia para instalacion telecomunicac	0000	30	9996	102	300,000.00	0.00	300,000.00	0.00	21,855.00	24,855.00	0.08	275,145.00	91.72
1	1	6	1	01	Compensacion por danos al medio ambien	0000	30	9996	102	50,000.00	0.00	50,000.00	0.00	0.00	0.00	0.00	50,000.00	100.00
1	1	9	1	03	Compensacion sobre el pago de facturaci	0000	30	9996	102	1,200,000.00	0.00	1,200,000.00	0.00	0.00	0.00	0.00	1,200,000.00	100.00
1	1	9	1	04	Otros arbitrios diversos	0000	30	9996	102	360,000.00	0.00	360,000.00	0.00	15,000.01	15,000.01	0.04	344,999.99	95.83
1	1	9	1	05	Uso de aparatos reproductores de musica	0000	30	9996	102	5,000.00	0.00	5,000.00	0.00	0.00	0.00	0.00	5,000.00	100.00
1	4				TRANSFERENCIAS					23,729,528.00	0.00	23,729,528.00	0.00	5,751,428.00	5,752,428.00	0.24	17,977,100.00	75.76
1	4	1	5	03	Transf. Corriente - Ordinaria segun Ley	0202	20	1955	100	17,797,148.00	0.00	17,797,148.00	0.00	4,289,333.00	4,289,333.00	0.24	13,527,815.00	76.01
1	4	2	5	03	Transf. de Capital - Ordinaria segun Ley	0202	20	1955	100	5,932,380.00	0.00	5,932,380.00	0.00	1,483,095.00	1,483,095.00	0.25	4,449,285.00	75.00
1	4	2	5	04	Transf. de Capital - Extraordinarias	0202	10	0100	100	0.00	0.00	0.00	0.00	0.00	0.00	0.00	0.00	75.00
1	5				INGRESOS POR CONTRAPRESTACION					1,793,000.00	0.00	1,793,000.00	0.00	225,300.87	225,300.87	0.13	1,567,699.13	87.43
1	5	1	3	06	Tasa a la matanza de animales	0000	30	9995	102	5,000.00	0.00	5,000.00	0.00	0.00	0.00	0.00	5,000.00	100.00
1	5	1	3	14	Inhumacion y exhumacion	0000	30	9995	102	25,000.00	0.00	25,000.00	0.00	300.00	300.00	0.01	24,700.00	98.80
1	5	1	3	15	Expedicion certificaciones	0000	30	9995	102	5,000.00	0.00	5,000.00	0.00	0.00	0.00	0.00	5,000.00	100.00
1	5	1	3	20	Recoleccion desechos solidos	0000	30	9995	102	1,000,000.00	0.00	1,000,000.00	0.00	179,022.67	179,022.67	0.18	820,977.33	82.10
1	5	1	3	99	Otras tasas	0000	30	9995	102	308,000.00	0.00	308,000.00	0.00	3,127.20	8,127.20	0.03	299,872.80	97.36
1	5	1	5	10	Nichos en cementerio	0000	30	9998	102	150,000.00	0.00	150,000.00	0.00	29,501.00	29,501.00	0.20	120,499.00	80.33
1	5	1	5	19	Otros proventos	0000	30	9998	102	300,000.00	0.00	300,000.00	0.00	4,350.00	8,350.00	0.03	291,650.00	97.22
1	6				OTROS INGRESOS					5,000.00	5,250,000.00	5,255,000.00	0.00	5,250,000.00	5,250,000.00	1.00	5,000.00	0.10
1	6	1	3	02	Permiso para Explotar Yacimientos Minero	0000	30	9998	102	0.00	5,250,000.00	5,250,000.00	0.00	5,250,000.00	5,250,000.00	1.00	0.00	0.00




MINISTERIO DE HACIENDA
DIRECCION GENERAL DE PRESUPUESTO
EJECUCION TRIMESTRAL DE LOS INGRESOS Y FUENTES DE FINANCIAMIENTO
CORRESPONDIENTE AL PRIMER TRIMESTRE: ENERO/MARZO DEL 2026

CODIGO DEL CAPITULO

DENOMINACION

Clasificador de Ingresos										Presupuesto			Percebido					
Tipo	Concepto	Comuna	Sub-Cta.	Auxiliar	Denominacion	Entidad Orjante	Fuente de Financ.	Fuente Especifica	Organismo Financiado	Original	Modificaciones	Vigente	Acumulado Anterior	Total Trimestre	Acumulado a la Fecha	% Ingresado a la Fecha	Balance por Percibir	% Balance por Percibir
1	2	3	4	5	6	7	8	9	10	11	12	13 = 11 + 0 - 12	14	15	16 = 14 + 15	17 = 16 / 13	18 = 13 - 12	19 = 18 / 13
1	6	1	3	07	Arrendamiento de terrenos en cementerios	0000	30	9998	102	5,000.00	0.00	5,000.00	0.00	0.00	0.00	0.00	5,000.00	100.00
1	7				VENTA DE ACTIVOS NO FINANCIEROS					10,000.00	0.00	10,000.00	0.00	0.00	0.00	0.00	10,000.00	100.00
1	7	4	3	01	Ventas de Terrenos en Cementerios	0000	30	9998	102	10,000.00	0.00	10,000.00	0.00	0.00	0.00	0.00	10,000.00	100.00
3	1				INCREMENTO DE PASIVOS					0.00	8,754,311.02	8,754,311.02	0.00	669,584.50	666,584.50	0.08	8,087,726.52	92.39
3	1	1	1	03	Disminucion de saldos disponibles de pe	0000	30	9998	121	0.00	4,797,855.17	4,797,855.17	0.00	669,584.50	666,584.50	0.14	4,131,270.67	86.11
3	1	1	1	03	Disminucion de saldos disponibles de pe	0202	10	0100	121	0.00	3,956,455.85	3,956,455.85	0.00	0.00	0.00	0.00	3,956,455.85	100.00
TOTAL RD\$										28,937,528.00	14,004,311.02	42,941,839.02	0.00	12,397,747.38	12,392,747.38	0.29	30,549,091.64	71.14


Preparado por


Revisado por


Aprobado por

1- Contraloría General de la República, 2- Cámara de Cuentas, 3- Comisión de Fiscalización y Control, 4- Ayuntamiento Municipal, 5- Dirección General de Presupuesto (DIGEPRES), 6- Dirección General de Contabilidad Gubernamental (DIGECOG)



MINISTERIO DE HACIENDA
DIRECCION GENERAL DE PRESUPUESTO
EJECUCION TRIMESTRAL DE LOS GASTOS Y APLICACIONES FINANCIERAS POR DESTINO DE FONDOS Y ESTRUCTURA PROGRAMATICA
CORRESPONDIENTE AL PRIMER TRIMESTRE: ENERO/MARZO DE 2026

CODIGO DEL CAPITULO: **7314**

DENOMINACION: **JUNTA MUNICIPAL DE VILLA SONADOR**

Destino de Fondos	Estructura Programática					Clasificador del Gasto										Presupuesto			Devenido				Balance Disponible	% Balance Disponible
	Partidas No Asign. Prog.	Prog.	Proy.	Añl. Obra	Codigo SNIP	Tipo	Obj.	Cta.	Subcta.	Aux.	Denominación del Gasto	Función	Fuente de Financ.	Fuente Específica	Organismo Financ. Cladest.	Original	Modificaciones	Vigente	Acumulado Anterior	Trimestre	A la Fecha	% Devengado a la Fecha		
																17	18	19 = 17 + 0 - 18						
P	01															7,633,824.49	181,017.54	7,814,842.03	0.00	1,807,808.14	1,807,808.14	23.1%	6,007,033.89	76.9%
P	01	00														3,736,510.36	0.00	3,736,510.36	0.00	825,716.65	825,716.65	22.1%	2,910,793.71	77.9%
P	01	00	0000			2	1	1	1	01	Sueldos fijos	1102	20	1955	100	2,192,400.00	0.00	2,192,400.00	0.00	574,300.00	574,300.00	26.20%	1,618,100.00	73.80%
P	01	00	0000			2	1	1	2	08	Personal de caracter temporal	1102	20	1955	100	150,000.00	0.00	150,000.00	0.00	0.00	0.00	0.00%	150,000.00	100.00%
P	01	00	0000			2	1	1	4	01	Sueldo anual no.13	1102	30	9996	102	182,700.00	0.00	182,700.00	0.00	0.00	0.00	0.00%	182,700.00	100.00%
P	01	00	0000			2	1	1	6	01	Vacaciones	1102	20	1955	100	150,000.00	0.00	150,000.00	0.00	0.00	0.00	0.00%	150,000.00	100.00%
P	01	00	0000			2	1	2	2	03	Pago de horas extraordinarias	1102	30	9995	102	40,000.00	0.00	40,000.00	0.00	2,500.00	2,500.00	6.25%	37,500.00	93.75%
P	01	00	0000			2	1	2	2	09	Bono por desempe?o	1102	20	1955	100	50,000.00	0.00	50,000.00	0.00	25,500.00	25,500.00	51.00%	24,500.00	49.00%
P	01	00	0000			2	1	3	1	01	Dietas en el pa?s	1102	20	1955	100	96,000.00	0.00	96,000.00	0.00	24,000.00	24,000.00	25.00%	72,000.00	75.00%
P	01	00	0000			2	1	3	2	01	Gastos de representaci?n en el pais	1102	20	1955	100	240,000.00	0.00	240,000.00	0.00	60,000.00	60,000.00	25.00%	180,000.00	75.00%
P	01	00	0000			2	1	5	1	01	Contribuciones al seguro de salud	1102	30	9996	102	155,441.16	0.00	155,441.16	0.00	36,953.08	36,953.08	23.77%	118,488.08	76.23%
P	01	00	0000			2	1	5	2	01	Contribuciones al seguro de pensiones	1102	30	9996	102	155,660.40	0.00	155,660.40	0.00	37,005.20	37,005.20	23.77%	118,655.20	76.23%
P	01	00	0000			2	1	5	3	01	Contribuciones al seguro de riesgo laboral	1102	30	9998	102	32,308.80	0.00	32,308.80	0.00	6,722.51	6,722.51	20.81%	25,586.29	79.19%
P	01	00	0000			2	2	6	3	01	Seguros de personas	1102	20	1955	100	12,000.00	0.00	12,000.00	0.00	1,000.00	1,000.00	8.33%	11,000.00	91.67%
P	01	00	0000			2	2	6	3	01	Seguros de personas	1102	30	9998	102	150,000.00	0.00	150,000.00	0.00	17,735.86	17,735.86	11.82%	132,264.14	88.18%
P	01	00	0000			2	2	8	7	06	Otros servicios ?nicos profesionales	1102	20	1955	100	130,000.00	0.00	130,000.00	0.00	40,000.00	40,000.00	30.77%	90,000.00	69.23%
P	01	00	0000								SERVICIOS ADMINISTRATIVOS Y FINANCIEROS					2,319,916.09	181,017.54	2,500,933.63	0.00	589,188.27	589,188.27	23.6%	1,911,745.36	76.4%
P	01	00	0000			2	1	1	1	01	Sueldos fijos	1102	20	1955	100	1,071,600.00	0.00	1,071,600.00	0.00	250,947.74	250,947.74	23.42%	820,652.26	76.58%
P	01	00	0000			2	1	1	3	01	Sueldos al personal fijo an tr?mite de pensiones	1102	20	1955	100	271,656.00	0.00	271,656.00	0.00	59,109.00	59,109.00	21.76%	212,547.00	78.24%
P	01	00	0000			2	1	1	4	01	Sueldo anual no.13	1102	20	1955	100	22,638.00	0.00	22,638.00	0.00	0.00	0.00	0.00%	22,638.00	100.00%
P	01	00	0000			2	1	1	4	01	Sueldo anual no.13	1102	30	9996	102	89,300.00	0.00	89,300.00	0.00	0.00	0.00	0.00%	89,300.00	100.00%
P	01	00	0000			2	1	1	5	01	Prestaciones econ?micas	1102	30	9998	121	0.00	181,017.54	181,017.54	0.00	0.00	0.00	0.00%	181,017.54	100.00%
P	01	00	0000			2	1	1	5	03	Prestaci?n laboral por desvinculaci?n	1102	20	1955	100	100,000.00	0.00	100,000.00	0.00	88,579.79	88,579.79	88.58%	11,420.21	11.42%
P	01	00	0000			2	1	1	5	03	Prestaci?n laboral por desvinculaci?n	1102	30	9996	102	100,000.00	0.00	100,000.00	0.00	88,382.56	88,382.56	88.38%	11,617.44	11.62%
P	01	00	0000			2	1	2	2	03	Pago de horas extraordinarias	1102	20	1955	100	100,000.00	0.00	100,000.00	0.00	0.00	0.00	0.00%	100,000.00	100.00%
P	01	00	0000			2	1	2	2	09	Bono por desempe?o	1102	20	1955	100	100,000.00	0.00	100,000.00	0.00	36,610.00	36,610.00	36.61%	63,390.00	63.39%
P	01	00	0000			2	1	3	1	01	Dietas en el pa?s	1102	20	1955	100	72,000.00	0.00	72,000.00	0.00	15,000.00	15,000.00	20.83%	57,000.00	79.17%
P	01	00	0000			2	1	5	1	01	Contribuciones al seguro de salud	1102	30	9996	102	95,236.85	0.00	95,236.85	0.00	19,993.77	19,993.77	20.99%	75,243.08	79.01%
P	01	00	0000			2	1	5	2	01	Contribuciones al seguro de pensiones	1102	30	9996	102	95,371.18	0.00	95,371.18	0.00	20,022.00	20,022.00	20.99%	75,349.18	79.01%
P	01	00	0000			2	1	5	3	01	Contribuciones al seguro de riesgo laboral	1102	30	9998	102	22,231.60	0.00	22,231.60	0.00	3,725.64	3,725.64	16.76%	18,505.96	83.24%



MINISTERIO DE HACIENDA
DIRECCION GENERAL DE PRESUPUESTO

EJECUCION TRIMESTRAL DE LOS GASTOS Y APLICACIONES FINANCIERAS POR DESTINO DE FONDOS Y ESTRUCTURA PROGRAMATICA
CORRESPONDIENTE AL PRIMER TRIMESTRE: ENERO/MARZO DE 2026

CODIGO DEL CAPITULO **7314**

DENOMINACION **JUNTA MUNICIPAL DE VILLA SONADOR**

Destino de Fondos	Estructura Programática					Clasificador del Gasto						Presupuesto			Devenido			Balanco Disponible	% Balanco Disponible					
	Partidas No Asign. Prog.	Prog.	Proy.	Act/Obra	Codigo SNIP	Tipo	Obj.	Cla.	Subcta	Aux.	Denominación del Gasto	Función	Fuente de Financiamiento	Fuente de Ejecución	Organismo Ejecutor	Original	Modificaciones			Vigente	Cumulado Anterior	Trimestre	A la Fecha	% Devengado a la Fecha
																17	18			19 = 17 + 0 - 18	20	21	22 = 20 + 21	23 = 22 / 19
P	01	00	0000			2	2	6	3	01	Seguros de personas	1102	20	1955	100	88,000.00	0.00	88,000.00	0.00	3,000.00	3,000.00	3.41%	85,000.00	96.58%
P	01	00	0000			2	2	6	3	01	Seguros de personas	1102	30	9996	102	4,000.00	0.00	4,000.00	0.00	500.00	500.00	12.50%	3,500.00	87.50%
P	01	00	0000			2	2	8	2	01	Comisiones y gastos bancarios	1102	30	9996	102	62,882.46	0.00	62,882.46	0.00	3,317.77	3,317.77	5.28%	59,564.69	94.72%
P	01	00	0000			2	2	8	7	06	Otros servicios (profesionales)	1102	20	1955	100	25,000.00	0.00	25,000.00	0.00	0.00	0.00	0.00%	25,000.00	100.00%
P	01	00	0000								NORMAS, SEGUIMIENTO, CONTROL Y FISCALIZA					1,577,398.04	0.00	1,577,398.04	0.00	392,903.22	392,903.22	24.9%	1,184,494.82	75.1%
P	01	00	0000			2	1	1	1	01	Sueldos fijos	1102	20	1955	100	963,800.00	0.00	963,800.00	0.00	264,900.00	264,900.00	27.49%	698,900.00	72.51%
P	01	00	0000			2	1	1	4	01	Sueldo anual no.13	1102	30	9996	102	80,300.00	0.00	80,300.00	0.00	0.00	0.00	0.00%	80,300.00	100.00%
P	01	00	0000			2	1	3	1	01	Dietas en el país	1102	20	1955	100	216,000.00	0.00	216,000.00	0.00	31,200.00	31,200.00	14.44%	184,800.00	85.56%
P	01	00	0000			2	1	3	2	01	Gastos de representación en el país	1102	30	9996	102	115,200.00	0.00	115,200.00	0.00	48,000.00	48,000.00	41.67%	67,200.00	58.33%
P	01	00	0000			2	1	5	1	01	Contribuciones al seguro de salud	1102	30	9996	102	68,319.24	0.00	68,319.24	0.00	18,214.21	18,214.21	26.66%	50,105.03	73.34%
P	01	00	0000			2	1	5	2	01	Contribuciones al seguro de pensiones	1102	30	9996	102	68,415.80	0.00	68,415.80	0.00	18,239.90	18,239.90	26.66%	50,175.90	73.34%
P	01	00	0000			2	1	5	3	01	Contribuciones al seguro de riesgo laboral	1102	30	9996	102	11,563.20	0.00	11,563.20	0.00	3,349.11	3,349.11	28.96%	8,214.09	71.04%
P	01	00	0000			2	2	6	3	01	Seguros de personas	1102	20	1955	100	54,000.00	0.00	54,000.00	0.00	9,000.00	9,000.00	16.67%	45,000.00	83.33%
P	12										Fortalecimiento de los servicios publico					388,390.04	0.00	388,390.04	0.00	1,000.00	1,000.00	0.3%	387,390.04	99.7%
P	12	00	0000								GESTION DEL PROGRAMA					305,390.04	0.00	305,390.04	0.00	0.00	0.00	0.0%	305,390.04	100.0%
P	12	00	0000			2	1	1	1	01	Sueldos fijos	1102	30	9996	102	243,800.00	0.00	243,800.00	0.00	0.00	0.00	0.00%	243,800.00	100.00%
P	12	00	0000			2	1	1	4	01	Sueldo anual no.13	1102	20	1955	100	20,300.00	0.00	20,300.00	0.00	0.00	0.00	0.00%	20,300.00	100.00%
P	12	00	0000			2	1	5	1	01	Contribuciones al seguro de salud	1102	20	1955	100	17,271.24	0.00	17,271.24	0.00	0.00	0.00	0.00%	17,271.24	100.00%
P	12	00	0000			2	1	5	2	01	Contribuciones al seguro de pensiones	1102	20	1955	100	17,295.60	0.00	17,295.60	0.00	0.00	0.00	0.00%	17,295.60	100.00%
P	12	00	0000			2	1	5	3	01	Contribuciones al seguro de riesgo laboral	1102	20	1955	100	2,923.20	0.00	2,923.20	0.00	0.00	0.00	0.00%	2,923.20	100.00%
P	12	00	0000			2	2	6	3	01	Seguros de personas	1102	20	1955	100	4,000.00	0.00	4,000.00	0.00	0.00	0.00	0.00%	4,000.00	100.00%
P	12	00	0000								GESTION INTEGRAL DE RESIDUOS SOLIDOS					83,000.00	0.00	83,000.00	0.00	1,000.00	1,000.00	1.2%	82,000.00	98.8%
P	12	00	0000			2	2	6	3	01	Seguros de personas	3202	20	1955	100	83,000.00	0.00	83,000.00	0.00	1,000.00	1,000.00	1.20%	82,000.00	98.80%
P	15										Desarrollo social y participacion ciudad					4,000.00	0.00	4,000.00	0.00	200.00	200.00	5.0%	3,800.00	95.0%
P	15	00	0000								FOMENTO DEL DEPORTE Y ACTIVIDADES RECREA					4,000.00	0.00	4,000.00	0.00	200.00	200.00	5.0%	3,800.00	95.0%
P	15	00	0000			2	2	6	3	01	Seguros de personas	4302	20	1955	100	4,000.00	0.00	4,000.00	0.00	200.00	200.00	5.00%	3,800.00	95.00%
P	17	00	0000								Regulacion, gestion y administracion de					645,045.87	0.00	645,045.87	0.00	101,878.18	101,878.18	15.8%	543,167.69	84.2%
P	17	00	0000								GESTION DE CONSERVACION Y CONTROL DEL MIE					2,000.00	0.00	2,000.00	0.00	272.07	272.07	13.6%	1,727.93	86.4%
P	17	00	0000			2	2	6	3	01	Seguros de personas	3298	20	1955	100	2,000.00	0.00	2,000.00	0.00	272.07	272.07	13.60%	1,727.93	86.40%
P	17	00	0000								SEGURIDAD Y VIGILANCIA DE LOS ESPACIOS P					300,936.00	0.00	300,936.00	0.00	54,209.27	54,209.27	18.0%	246,726.73	82.0%
P	17	00	0000			2	1	1	1	01	Sueldos fijos	1401	20	1955	100	240,000.00	0.00	240,000.00	0.00	46,000.00	46,000.00	19.17%	194,000.00	80.83%



**MINISTERIO DE HACIENDA
DIRECCION GENERAL DE PRESUPUESTO
EJECUCION TRIMESTRAL DE LOS GASTOS Y APLICACIONES FINANCIERAS POR DESTINO DE FONDOS Y ESTRUCTURA PROGRAMATICA
CORRESPONDIENTE AL PRIMER TRIMESTRE: ENERO/MARZO DE 2026**

CODIGO DEL CAPITULO **7314**

DENOMINACION **JUNTA MUNICIPAL DE VILLA SONADOR**

Detalle de Fondos	Estructura Programatica	Clasificador del Gasto					Funcion	Fuente de Recursos Fiscales	Fuente de Recursos Fiscales	Original	Presupuesto			Desembolsado			Balance Disponible	% Balance Disponible
		Planif. Proy. Oros	Adf. Proy. Oros	Codi. por Obj. S/NP	Obj.	Subcl. Aux.					Modificaciones	Vigencia	Acumulado Anterior	Trimestre	A la Fecha	% Desembolsado a la Fecha		
P 17 00 0000	12	01	01	01	01	12	1955	1955	20,000.00	0.00	0.00	0.00	20,000.00	0.00	0.00%	20,000.00	100.00%	
P 17 00 0000	13	01	01	01	01	13	1955	1955	17,016.00	0.00	0.00	0.00	17,016.00	0.00	0.00%	13,612.80	80.00%	
P 17 00 0000	14	01	01	01	01	14	1955	1955	17,040.00	0.00	0.00	0.00	17,040.00	0.00	0.00%	13,632.00	80.00%	
P 17 00 0000	15	01	01	01	01	15	1955	1955	2,800.00	0.00	0.00	0.00	2,800.00	0.00	0.00%	2,227.77	77.95%	
P 17 00 0000	16	01	01	01	01	16	1955	1955	4,000.00	0.00	0.00	0.00	4,000.00	0.00	0.00%	3,254.16	81.35%	
P 17 00 0000	17	01	01	01	01	17	1955	1955	342,109.87	0.00	0.00	0.00	342,109.87	0.00	0.00%	284,713.02	86.1%	
P 17 00 0000	18	01	01	01	01	18	1955	1955	216,000.00	0.00	0.00	0.00	216,000.00	0.00	0.00%	216,000.00	100.00%	
P 17 00 0000	19	01	01	01	01	19	1955	1955	18,000.00	0.00	0.00	0.00	18,000.00	0.00	0.00%	18,000.00	100.00%	
P 17 00 0000	20	01	01	01	01	20	1955	1955	50,000.00	0.00	0.00	0.00	50,000.00	0.00	0.00%	3,603.15	7.21%	
P 17 00 0000	21	01	01	01	01	21	1955	1955	15,314.40	0.00	0.00	0.00	15,314.40	0.00	0.00%	15,314.40	100.00%	
P 17 00 0000	22	01	01	01	01	22	1955	1955	15,203.47	0.00	0.00	0.00	15,203.47	0.00	0.00%	15,203.47	100.00%	
P 17 00 0000	23	01	01	01	01	23	1955	1955	2,592.00	0.00	0.00	0.00	2,592.00	0.00	0.00%	2,592.00	100.00%	
P 17 00 0000	24	01	01	01	01	24	1955	1955	25,000.00	0.00	0.00	0.00	25,000.00	0.00	0.00%	24,000.00	96.00%	
P 96 00 0000	442	01	01	01	01	442	1955	1955	10,000.00	0.00	0.00	0.00	10,000.00	0.00	0.00%	10,000.00	100.00%	
P 96 00 0000	0000	01	01	01	01	0000	1955	1955	10,000.00	0.00	0.00	0.00	10,000.00	0.00	0.00%	10,000.00	100.00%	
TOTAL CUENTA GASTOS DE PERSONAL									8,681,280.40	181,917.54	8,862,277.94	0.00	1,910,886.33	1,910,886.33	21.6%	6,951,391.61	78.4%	
TOTAL RD\$									8,681,280.40	181,917.54	8,862,277.94	0.00	1,910,886.33	1,910,886.33	21.6%	6,951,391.61	78.4%	

[Firma]
Preparado por

[Firma]
Revisado por

[Firma]
Aprobado por

1-Dirección General de la República, 2-Cajero y de Cuentas, 3-Comisión de Focalización y Control, 4-Ajustamiento Municipal, 5-Dirección General de Presupuesto (DGE-PRES), 6-Dirección General de Contratación Gubernamental (DICECOG).



MINISTERIO DE HACIENDA
DIRECCION GENERAL DE PRESUPUESTO
EJECUCION TRIMESTRAL DE LOS GASTOS Y APLICACIONES FINANCIERAS POR DESTINO DE FONDOS Y ESTRUCTURA PROGRAMATICA
CORRESPONDIENTE AL PRIMER TRIMESTRE: ENERO/MARZO DE 2026

CODIGO DEL CAPITULO 7314

DENOMINACION JUNTA MUNICIPAL DE VILLA SONADOR

Destino de Fondos	Estructura Programatica					Clasificador del Gasto						Presupuesto			Devenido				Balance Disponible	% Balance Disponible				
	Partidas No Asign. Prog.	Prog.	Proy.	Act/Obra	Codigo S/NIP	Tipo	Obj.	Clas.	Subcda.	Aux.	Denominación del Gasto	Fondos	Fuente de Financ.	Fuente Especifica	Organismo/Financ. Inter.	Original	Modificaciones	Vigente			Acumulado Anterior	Trimestre	A la Fecha	% Devengado a la Fecha
																17	18	19 = 17 + 0 - 18			20	21	22 = 20 + 21	23 = 22 / 19
S		01														2,339,358.04	208,537.42	2,547,895.46	0.00	393,572.25	393,572.25	15.4%	2,154,323.21	84.6%
S		01	00	0000												1,072,000.00	0.00	1,072,000.00	0.00	159,883.46	159,883.46	14.9%	912,116.54	85.1%
S		01	00	0000		2	2	4	1	01	Pasajes	1102	20	1955	100	10,000.00	0.00	10,000.00	0.00	0.00	0.00	0.00%	10,000.00	100.00%
S		01	00	0000		2	2	4	4	01	Paaje	1102	20	1955	100	12,000.00	0.00	12,000.00	0.00	0.00	0.00	0.00%	12,000.00	100.00%
S		01	00	0000		2	3	1	1	01	Alimentos y bebidas para personas	1102	20	1955	100	150,000.00	0.00	150,000.00	0.00	134,840.96	134,840.96	89.89%	15,159.04	10.11%
S		01	00	0000		2	3	7	1	01	Gasolina	1102	20	1955	100	900,000.00	0.00	900,000.00	0.00	25,042.50	25,042.50	2.78%	874,957.50	97.22%
S		01	00	0000							SERVICIOS ADMINISTRATIVOS Y FINANCIEROS					1,267,358.04	208,537.42	1,475,895.46	0.00	233,688.78	233,688.78	15.8%	1,242,206.67	84.2%
S		01	00	0000		2	2	1	3	01	Teléfono local	1102	20	1955	100	350,000.00	0.00	350,000.00	0.00	72,480.65	72,480.65	20.71%	277,519.35	79.29%
S		01	00	0000		2	2	1	6	01	Energía eléctrica	1102	30	9998	100	1,000.00	0.00	1,000.00	0.00	0.00	0.00	0.00%	1,000.00	100.00%
S		01	00	0000		2	2	1	7	01	Agua	1102	30	9996	100	1,000.00	0.00	1,000.00	0.00	0.00	0.00	0.00%	1,000.00	100.00%
S		01	00	0000		2	2	2	1	01	Publicidad y propaganda	1102	20	1955	100	350,000.00	0.00	350,000.00	0.00	116,000.00	116,000.00	33.14%	234,000.00	66.86%
S		01	00	0000		2	2	2	2	01	Impresión y encuadernación	1102	20	1955	100	15,000.00	0.00	15,000.00	0.00	0.00	0.00	0.00%	15,000.00	100.00%
S		01	00	0000		2	2	8	1	01	Gastos judiciales	1102	20	1955	100	300,000.00	0.00	300,000.00	0.00	0.00	0.00	0.00%	300,000.00	100.00%
S		01	00	0000		2	2	8	2	01	Comisiones y gastos bancarios	1102	20	1955	100	70,358.04	0.00	70,358.04	0.00	4,177.13	4,177.13	5.94%	66,180.91	94.06%
S		01	00	0000		2	2	8	7	06	Otros servicios técnicos profesionales	1102	20	1955	100	50,000.00	0.00	50,000.00	0.00	700.00	700.00	1.40%	49,300.00	98.60%
S		01	00	0000		2	3	3	1	01	Papel de escritorio	1102	20	1955	100	50,000.00	0.00	50,000.00	0.00	0.00	0.00	0.00%	50,000.00	100.00%
S		01	00	0000		2	3	7	1	04	Gas GLP	1102	20	1955	100	50,000.00	0.00	50,000.00	0.00	3,000.00	3,000.00	6.00%	47,000.00	94.00%
S		01	00	0000		2	3	9	1	01	Material para limpieza	1102	20	1955	100	15,000.00	0.00	15,000.00	0.00	0.00	0.00	0.00%	15,000.00	100.00%
S		01	00	0000		2	3	9	2	01	Utilidades de escritorio, oficina informática y de enseñanza	1102	20	1955	100	15,000.00	0.00	15,000.00	0.00	14,791.01	14,791.01	98.61%	208.99	1.39%
S		01	00	0000		2	3	9	9	01	Productos y Utilidades Varías n.l.p	1102	30	9998	121	0.00	208,537.42	208,537.42	0.00	22,540.00	22,540.00	10.81%	185,997.42	89.19%
S		12									Fortalecimiento de los servicios publico					7,261,898.16	-36,000.00	7,225,898.16	0.00	1,552,599.82	1,552,599.82	21.5%	5,673,298.34	78.5%
S		12	00	0000							GESTION INTEGRAL DE RESIDUOS SOLIDOS					7,261,898.16	-36,000.00	7,225,898.16	0.00	1,552,599.82	1,552,599.82	21.5%	5,673,298.34	78.5%
S		12	00	0000		2	1	1	1	01	Sueldos fijos	3202	20	1955	100	4,394,400.00	0.00	4,394,400.00	0.00	947,025.42	947,025.42	21.55%	3,447,374.58	78.45%
S		12	00	0000		2	1	1	2	03	Suplencias	3202	20	1955	100	30,000.00	0.00	30,000.00	0.00	5,600.00	5,600.00	18.67%	24,400.00	81.33%
S		12	00	0000		2	1	1	4	01	Sueldo anual no.13	3202	20	1955	100	366,200.00	0.00	366,200.00	0.00	0.00	0.00	0.00%	366,200.00	100.00%
S		12	00	0000		2	1	1	5	03	Prestación laboral por desvinculación	3202	30	9998	100	100,000.00	0.00	100,000.00	0.00	37,599.82	37,599.82	37.60%	62,400.18	62.40%
S		12	00	0000		2	1	1	6	01	Vacaciones	3202	20	1955	100	30,000.00	0.00	30,000.00	0.00	29,486.00	29,486.00	98.29%	514.00	1.71%
S		12	00	0000		2	1	2	2	03	Pago de horas extraordinarias	3202	20	1955	100	50,000.00	0.00	50,000.00	0.00	49,800.00	49,800.00	99.60%	200.00	0.40%
S		12	00	0000		2	1	5	1	01	Contribuciones al seguro de salud	3202	20	1955	100	311,562.96	0.00	311,562.96	0.00	65,427.33	65,427.33	21.00%	246,135.63	79.00%
S		12	00	0000		2	1	5	2	01	Contribuciones al seguro de pensiones	3202	20	1955	100	312,002.40	0.00	312,002.40	0.00	60,137.00	60,137.00	19.27%	251,865.40	80.73%



MINISTERIO DE HACIENDA
DIRECCION GENERAL DE PRESUPUESTO
EJECUCION TRIMESTRAL DE LOS GASTOS Y APLICACIONES FINANCIERAS POR DESTINO DE FONDOS Y ESTRUCTURA PROGRAMATICA
CORRESPONDIENTE AL PRIMER TRIMESTRE: ENERO/MARZO DE 2026

CODIGO DEL CAPITULO 7314

DENOMINACION JUNTA MUNICIPAL DE VILLA SONADOR

Descripción de Fuente	Estructura Programática	Codi go de go. Sulp	Tipo	Obl. Cha.	Suicida	Aux.	Clasificador del Gasto	Función	Fuente de Financiamiento	Origen de los Recursos	Presupuesto		Trimestre	A la Fecha	% Devengado a la Fecha	Balance Disponible	% Balance Disponible							
											Original	Modificaciones Vigentes												
S 1	2	3	4	5	6	7	8	9	10	11	12	13	14	15	16	17	18	19 = 17 + 0 - 18	20	21	22 = 20 + 21	23 = 22 / 11	24 = 19 - 23	25 = 24 / 19
S	12	00	0000	2	1	5	3	01	Contribuciones al seguro de riesgo laboral	3202	20	1955	100	52,732.80	0.00	11,646.62	0.00	41,086.15	22.09%	180,000.00	60,000.00	22.09%	119,999.85	77.91%
S	12	00	0000	2	2	5	6	01	Aguilares de terrenos	3202	20	1955	100	240,000.00	0.00	0.00	0.00	240,000.00	0.00%	150,000.00	0.00	0.00%	150,000.00	100.00%
S	12	00	0000	2	2	6	2	01	Seguro de bienes muebles	3202	20	1955	100	150,000.00	0.00	0.00	0.00	150,000.00	0.00%	79,484.30	200,393.30	52.32%	71,515.70	47.68%
S	12	00	0000	2	2	6	3	01	Seguros de personas	3202	30	9996	102	900,000.00	0.00	0.00	0.00	900,000.00	0.00%	2,000.00	2,000.00	0.22%	897,999.99	77.73%
S	12	00	0000	2	3	7	1	02	Gasol	3202	20	1955	100	15,000.00	0.00	0.00	0.00	15,000.00	0.00%	0.00	15,000.00	0.00%	15,000.00	86.67%
S	12	00	0000	2	3	6	1	01	Materiales para limpieza	3202	20	1955	100	160,000.00	-36,000.00	124,000.00	0.00	5,000.00	4.00%	0.00	5,000.00	4.00%	119,000.00	95.97%
S	12	00	0000	2	3	9	8	01	Productos y Utiles Varios n.l.p	3202	20	1955	100	210,089.11	0.00	210,089.11	0.00	210,089.11	56.7%	0.00	210,089.11	56.7%	90,962.66	43.3%
S	14	00	0000	2	2	8	4	01	Gestion y administracion de servicios fu					136,000.00	0.00	136,000.00	0.00	136,000.00	75.4%	0.00	136,000.00	75.4%	33,500.00	24.6%
S	14	00	0000	2	2	8	4	01	GESTION Y ADMINISTRACION DE LOS SERVICIOS					136,000.00	0.00	136,000.00	0.00	136,000.00	75.37%	0.00	136,000.00	75.37%	33,500.00	24.63%
S	14	00	0000	2	2	8	4	01	Servicios funerarios y gastos conexas	4305	20	1955	100	74,089.11	0.00	74,089.11	0.00	74,089.11	22.4%	0.00	74,089.11	22.4%	57,482.66	77.6%
S	14	00	0000	2	1	1	1	01	SERVICIOS DE SUPERVISION Y ADMINISTRACION					60,000.00	0.00	60,000.00	0.00	60,000.00	0.00%	0.00	60,000.00	0.00%	45,000.00	75.00%
S	14	00	0000	2	1	1	4	01	Sueldos fijos	4305	20	1955	100	5,000.00	0.00	5,000.00	0.00	5,000.00	0.00%	0.00	5,000.00	0.00%	5,000.00	100.00%
S	14	00	0000	2	1	1	4	01	Sueldo anual no.13	4305	20	1955	100	4,254.00	0.00	4,254.00	0.00	4,254.00	17.50%	744.45	744.45	17.50%	3,509.55	82.50%
S	14	00	0000	2	1	5	1	01	Contribuciones al seguro de salud	4305	20	1955	100	4,260.00	0.00	4,260.00	0.00	4,260.00	17.50%	745.50	745.50	17.50%	3,514.50	82.50%
S	14	00	0000	2	1	5	2	01	Contribuciones al seguro de pensiones	4305	20	1955	100	575.11	0.00	575.11	0.00	575.11	23.73%	136.50	136.50	23.73%	438.61	76.27%
S	14	00	0000	2	1	5	3	01	Contribuciones al seguro de riesgo laboral	4305	30	9996	102	1,284,824.56	36,000.00	1,320,824.56	0.00	1,320,824.56	13.2%	171,263.54	171,263.54	13.2%	1,149,561.02	86.8%
S	15	00	0000	2	1	1	1	01	Desarrollo social y participacion ciudad					600,000.00	0.00	600,000.00	0.00	600,000.00	6.7%	40,304.00	40,304.00	6.7%	559,696.00	93.3%
S	15	00	0000	2	4	1	2	01	GESTION DE ASISTENCIAS SOCIALES					600,000.00	0.00	600,000.00	0.00	600,000.00	6.72%	40,304.00	40,304.00	6.72%	559,696.00	93.28%
S	15	00	0000	2	4	1	2	01	Ayudas y donaciones programadas a hogares y pension al	4510	20	1955	100	450,000.00	0.00	450,000.00	0.00	450,000.00	11.3%	51,000.00	51,000.00	11.3%	399,000.00	88.7%
S	15	00	0000	2	2	8	6	01	FOMENTO DE LA CULTURA, ARTE Y PRESERVACI					450,000.00	0.00	450,000.00	0.00	450,000.00	11.33%	51,000.00	51,000.00	11.33%	399,000.00	88.67%
S	15	00	0000	2	2	8	6	01	Eventos generales	4303	20	1955	100	214,824.56	36,000.00	250,824.56	0.00	250,824.56	31.9%	79,859.54	79,859.54	31.9%	170,965.02	68.1%
S	15	00	0000	2	1	1	2	06	FOMENTO DEL DEPORTE Y ACTIVIDADES RECREA					170,400.00	0.00	170,400.00	0.00	170,400.00	20.31%	34,600.00	34,600.00	20.31%	135,800.00	79.69%
S	15	00	0000	2	1	1	4	01	Jornales	4302	20	1955	100	14,200.00	0.00	14,200.00	0.00	14,200.00	0.00%	0.00	14,200.00	0.00%	14,200.00	100.00%
S	15	00	0000	2	1	5	1	01	Sueldo anual no.13	4302	20	1955	100	12,081.36	0.00	12,081.36	0.00	12,081.36	20.31%	2,453.14	2,453.14	20.31%	9,628.22	79.69%
S	15	00	0000	2	1	5	2	01	Contribuciones al seguro de salud	4302	20	1955	100	12,098.40	0.00	12,098.40	0.00	12,098.40	20.31%	2,456.66	2,456.66	20.31%	9,641.74	79.69%
S	15	00	0000	2	1	5	2	01	Contribuciones al seguro de pensiones	4302	20	1955	100	2,044.80	0.00	2,044.80	0.00	2,044.80	22.00%	449.80	449.80	22.00%	1,595.00	76.00%
S	15	00	0000	2	1	5	3	01	Contribuciones al seguro de riesgo laboral	4302	20	1955	100	4,000.00	0.00	4,000.00	0.00	4,000.00	100.00%	4,000.00	4,000.00	100.00%	0.00	0.00%
S	15	00	0000	2	3	9	4	01	Utiles destinados a actividades deportivas y recreativas	4302	20	1955	100	483,841.33	0.00	483,841.33	0.00	483,841.33	4.0%	20,000.00	20,000.00	4.0%	473,841.33	96.0%
S	17	00	0000	2	1	1	2	06	Regulacion, gestion y administracion de					343,841.33	0.00	343,841.33	0.00	343,841.33	5.8%	20,000.00	20,000.00	5.8%	323,841.33	94.2%
S	17	00	0000	2	1	1	2	06	GESTION DE CONSERVACION Y CONTROL DEL ME					219,800.00	0.00	219,800.00	0.00	219,800.00	9.11%	20,000.00	20,000.00	9.11%	199,800.00	90.89%



MINISTERIO DE HACIENDA
DIRECCION GENERAL DE PRESUPUESTO
EJECUCION TRIMESTRAL DE LOS GASTOS Y APLICACIONES FINANCIERAS POR DESTINO DE FONDOS Y ESTRUCTURA PROGRAMATICA
CORRESPONDIENTE AL PRIMER TRIMESTRE: ENERO/MARZO DE 2026

CODIGO DEL CAPITULO 7314

DENOMINACION JUNTA MUNICIPAL DE VILLA SONADOR

Detalle de Fondestim	Estructura Programática	Localización	Tipo	Obj.	Cua.	Subcua.	Auz.	Denominación del Gasto	Función	Fuente de Financiamiento	Fuente de Ejecución	Organismo	Presupuesto		Devengado		Saldo Disponible	% Balance Disponible						
													Original	Modificaciones	Vigente	A la Fecha			Trimestre	% Devengado a la Fecha				
1	2	3	4	5	6	7	8	9	10	11	12	13	14	15	16	17	18	19	20	21	22 = 20 + 21	23 = 22 / 11	24 = 19 - 22	25 = 24 / 19
S	17	00	0000	2	1	1	4	01	Sueldo anual no.13	3299	20	1955	100	0.00	0.00	16,300.00	0.00	0.00	0.00	0.00	0.00	0.00%	16,300.00	100.00%
S	17	00	0000	2	1	5	1	01	Contribuciones al seguro de salud	3299	20	1955	100	0.00	0.00	15,306.13	0.00	0.00	0.00	0.00	0.00%	15,306.13	100.00%	
S	17	00	0000	2	1	5	2	01	Contribuciones al seguro de pensiones	3299	30	1955	100	0.00	0.00	16,000.00	0.00	0.00	0.00	0.00	0.00%	16,000.00	100.00%	
S	17	00	0000	2	1	5	3	01	Contribuciones al seguro de riesgo laboral	3299	20	1955	100	0.00	0.00	2,635.20	0.00	0.00	0.00	0.00	0.00%	2,635.20	100.00%	
S	17	00	0000	2	3	1	3	03	Productos Forestales	3299	20	1955	100	0.00	0.00	72,000.00	0.00	0.00	0.00	0.00	0.00%	72,000.00	100.00%	
S	17	00	0000	2	3	2	3	01	SEGURIDAD Y VIGILANCIA DE LOS ESPACIOS P	1401	20	1955	100	0.00	0.00	150,000.00	0.00	0.00	0.00	0.00	0.00%	150,000.00	100.00%	
S	96	00	0000	2	3	2	3	01	Prontas de vestir	1401	20	1955	100	0.00	0.00	150,000.00	0.00	0.00	0.00	0.00	0.00%	150,000.00	100.00%	
S	96	00	0000	2	3	2	3	01	Deuda publica y otras operaciones financ	442	20	1955	100	0.00	0.00	5,000.00	0.00	0.00	0.00	0.00	0.00%	5,000.00	100.00%	
S	96	00	0000	2	3	2	3	01	AMORTIZACION DE PRESTAMOS	442	20	1955	100	0.00	0.00	5,000.00	0.00	0.00	0.00	0.00	0.00%	5,000.00	100.00%	
S	96	00	0000	4	2	1	1	01	Disminución de cuentas por pagar de corto plazo intern as	0000	20	1955	100	0.00	0.00	5,000.00	0.00	0.00	0.00	0.00	0.00%	5,000.00	100.00%	
TOTAL CUENTA SERVICIOS MUNICIPALES													11,575,011.20	208,537.42	11,783,548.62	0.00	2,256,562.06	2,256,562.06	19.2%	9,526,986.56	90.8%			
TOTAL RD\$:													11,575,011.20	208,537.42	11,783,548.62	0.00	2,256,562.06	2,256,562.06	19.2%	9,526,986.56	80.8%			

[Firma]
Preparado por

[Firma]
Revisado por

[Firma]
Aprobado por

1- Contratos Generales de la República, 2- Cuentas de Corriente, 3- Comisión de Fianzas, 4- Comisión de Fianzas y Garantías, 5- Ayuntamiento Municipal, 6- Dirección General del Presupuesto (DAGE/JPRES), 6-Dirección General de Contabilidad Gubernamental (DIGECOC)



MINISTERIO DE HACIENDA
DIRECCION GENERAL DE PRESUPUESTO
EJECUCION TRIMESTRAL DE LOS GASTOS Y APLICACIONES FINANCIERAS POR DESTINO DE FONDOS Y ESTRUCTURA PROGRAMATICA
CORRESPONDIENTE AL PRIMER TRIMESTRE: ENERO/MARZO DE 2026

7314

CODIGO DEL CAPITULO

DENOMINACION

JUNTA MUNICIPAL DE VILLA SONADOR

Destino de Fondos	Estructura Programatica	Codigo de Objeto	Tipo	Cta.	Subcta	Aux.	Clasificación del Gasto		Fuente de Fondos	Fuente de Ejercicio	Origen de Fondos	Original	Presupuesto		Vigente	Acumulado Adicional	Trimestre	A la Fecha	% Devengado a la Fecha	Saldo Disponible	% Balance Disponible
							Denominación del Gasto	Denominación del Gasto					Modificaciones	Modificaciones							
1	01	00	2	2	8	2	01	12	13	14	15	16	17	18	19 = 17 + 0 - 18	20	21	22 = 20 + 21	23 = 22 / 11	24 = 19 - 22	25 = 24 / 19
								Actividades Centrales				1,697,390.00	0.00	1,697,390.00	0.00	1,697,390.00	129,267.43	129,267.43	7.6%	1,568,122.57	92.4%
								DIRECCION Y COORDINACION				540,000.00	0.00	540,000.00	0.00	540,000.00	78,049.67	78,049.67	14.5%	461,950.33	85.5%
								Productos y Utilidad Varías n.s.p	20	1955	100	100,000.00	0.00	100,000.00	0.00	100,000.00	78,049.67	78,049.67	78.05%	21,950.33	21.95%
								Otros mobiliarios y equipos no identificados procedentes de	20	1955	100	440,000.00	0.00	440,000.00	0.00	440,000.00	0.00	0.00	0.00%	440,000.00	100.00%
								SERVICIOS ADMINISTRATIVOS Y FINANCIEROS				597,390.00	0.00	597,390.00	0.00	597,390.00	50,217.76	50,217.76	8.4%	547,172.24	91.6%
								Comisiones y gastos bancarios	1102	20	1955	15,362.00	0.00	15,362.00	0.00	15,362.00	5,217.76	5,217.76	33.92%	10,144.24	66.08%
								Comisiones y gastos bancarios	1102	30	9996	55,998.00	0.00	55,998.00	0.00	55,998.00	0.00	0.00	0.00%	55,998.00	100.00%
								Otros servicios técnicos profesionales	1102	20	1955	250,000.00	0.00	250,000.00	0.00	250,000.00	45,000.00	45,000.00	18.00%	205,000.00	82.00%
								Gas GLP	1102	30	9996	1,000.00	0.00	1,000.00	0.00	1,000.00	0.00	0.00	0.00%	1,000.00	100.00%
								Equipo computacional	1102	30	9996	200,000.00	0.00	200,000.00	0.00	200,000.00	0.00	0.00	0.00%	200,000.00	100.00%
								Otros mobiliarios y equipos no identificados procedentes de	20	1955	100	75,000.00	0.00	75,000.00	0.00	75,000.00	0.00	0.00	0.00%	75,000.00	100.00%
								MANTENIMIENTO DE DEPENDENCIAS MUNICIPALES				50,000.00	0.00	50,000.00	0.00	50,000.00	0.00	0.00	0.00%	50,000.00	100.00%
								Obras para edificación no residencial	1101	20	1955	500,000.00	0.00	500,000.00	0.00	500,000.00	0.00	0.00	0.00%	500,000.00	100.00%
								CONSTRUCCION DE ALMACEN DEL AYUNTAMIENTO				500,000.00	0.00	500,000.00	0.00	500,000.00	0.00	0.00	0.00%	500,000.00	100.00%
								Obras para edificación no residencial	1102	30	9996	2,885,000.00	3,856,455.85	6,741,455.85	0.00	6,741,455.85	3,225,083.44	3,225,083.44	47.8%	3,516,372.41	52.2%
								Gestión y ejecución de proyectos municip				600,000.00	0.00	600,000.00	0.00	600,000.00	170,226.69	170,226.69	28.4%	429,773.31	71.6%
								COORDINACION, ADQUISICION Y MANTENIMIENTO				400,000.00	0.00	400,000.00	0.00	400,000.00	170,226.69	170,226.69	42.56%	229,773.31	57.44%
								Mantenimiento y reparación de equipos de transporte, transp	2503	20	1955	100,000.00	0.00	100,000.00	0.00	100,000.00	0.00	0.00	0.00%	100,000.00	100.00%
								Supervisión e inspección de obras en edificaciones	2503	20	1955	100,000.00	0.00	100,000.00	0.00	100,000.00	0.00	0.00	0.00%	100,000.00	100.00%
								Supervisión de infraestructura terrestre y obras anexas	2503	20	1955	100,000.00	0.00	100,000.00	0.00	100,000.00	0.00	0.00	0.00%	100,000.00	100.00%
								CONSTRUCCION DE ACERAS Y CONTENES LA CCL				200,000.00	0.00	200,000.00	0.00	200,000.00	36,670.00	36,670.00	18.3%	163,330.00	81.7%
								Infraestructura terrestre y obras anexas	2601	20	1955	200,000.00	0.00	200,000.00	0.00	200,000.00	36,670.00	36,670.00	18.34%	163,330.00	81.67%
								ENCACHE CALLE DUARTE CERCA DE FRANK LA C				120,000.00	0.00	120,000.00	0.00	120,000.00	3,600.00	3,600.00	3.00%	116,400.00	97.00%
								Infraestructura terrestre y obras anexas	2601	20	1955	120,000.00	0.00	120,000.00	0.00	120,000.00	3,600.00	3,600.00	3.00%	116,400.00	97.00%
								CONSTRUCCION DE BADEN EN LA CALLE 16 DE				66,750.00	0.00	66,750.00	0.00	66,750.00	24,400.00	24,400.00	36.6%	42,350.00	63.45%
								Infraestructura terrestre y obras anexas	2601	20	1955	66,750.00	0.00	66,750.00	0.00	66,750.00	24,400.00	24,400.00	36.55%	42,350.00	63.45%
								AMPLIACION DE CALLE LAS CARRERAS				400,000.00	0.00	400,000.00	0.00	400,000.00	0.00	0.00	0.00%	400,000.00	100.00%
								Infraestructura terrestre y obras anexas	2601	20	1955	400,000.00	0.00	400,000.00	0.00	400,000.00	0.00	0.00	0.00%	400,000.00	100.00%
								CONSTRUCCION INTERCONEXION NARANJO BAJ				400,000.00	0.00	400,000.00	0.00	400,000.00	0.00	0.00	0.00%	400,000.00	100.00%
								Infraestructura terrestre y obras anexas	2601	20	1955	400,000.00	0.00	400,000.00	0.00	400,000.00	0.00	0.00	0.00%	400,000.00	100.00%



MINISTERIO DE HACIENDA
DIRECCION GENERAL DE PRESUPUESTO
EJECUCION TRIMESTRAL DE LOS GASTOS Y APLICACIONES FINANCIERAS POR DESTINO DE FONDOS Y ESTRUCTURA PROGRAMATICA
CORRESPONDIENTE AL PRIMER TRIMESTRE: ENERO/MARZO DE 2026

CODIGO DEL CAPITULO 7314

DENOMINACION JUNTA MUNICIPAL DE VILLA SONADOR

Destino de Fondos	Estructura Programática	Codi. Obj. Subc. Aut. Clas. Tipo	Denominación del Gasto	Función	Fuente de Financiamiento	Fuente de Ejecución	Original	Presupuesto		Cumulado Anterior	Devengado		Banco Disponible	% Balance Disponible									
								Modificaciones	Vigente		Trimestre	A la Fecha			% Devengado a la Fecha								
1	3	4	5	6	7	8	9	10	11	12	13	14	15	16	17	18	19	20	21	22 = 20 + 21	23 = 22 / 11	24 = 19 - 22	25 = 24 / 19
1	11	01	0057		2	7	2	4	01	CONSTRUCCION DE BADENES - CALLE DUARTE/	2601	20	1955	100	100,000.00	0.00	100,000.00	0.00	10,500.00	10,500.00	10.5%	89,500.00	89.5%
1	11	01	0057		2	7	2	4	01	Infraestructura terrestre / obras anexas	2601	20	1955	100	100,000.00	0.00	100,000.00	0.00	10,500.00	10,500.00	10.50%	89,500.00	89.50%
1	11	01	0058		2	7	2	4	01	CONSTRUCCION ACEFAS PRAX FAMILIA OVIED	2601	20	1955	100	100,000.00	0.00	100,000.00	0.00	50,000.00	50,000.00	50.0%	50,000.00	50.0%
1	11	01	0058		2	7	2	4	01	Infraestructura terrestre / obras anexas	2601	20	1955	100	100,000.00	0.00	100,000.00	0.00	50,000.00	50,000.00	50.00%	50,000.00	50.00%
1	11	01	0059		2	7	2	4	01	CONSTRUCCION DE ACERAS Y CONTENES	2601	10	0100	121	0.00	3,956,455.85	3,956,455.85	0.00	2,585,071.75	2,585,071.75	65.3%	1,371,384.10	34.7%
1	11	01	0059		2	7	2	4	01	Infraestructura terrestre / obras anexas	2601	10	0100	121	0.00	3,956,455.85	3,956,455.85	0.00	2,585,071.75	2,585,071.75	65.34%	1,371,384.10	34.66%
1	11	01	0060		2	7	2	4	01	CONSTRUCCION DE ACERAS Y CONTENES (0202)	2601	10	0100	100	0.00	0.00	0.00	0.00	0.00	0.00	nan%	0.00	nan%
1	11	01	0060		2	7	2	4	01	Infraestructura terrestre / obras anexas	2601	10	0100	100	0.00	0.00	0.00	0.00	0.00	0.00	nan%	0.00	nan%
1	11	02	0051		2	7	2	4	01	MANTENIMIENTO CAMINO VECINALES	2601	30	9995	102	250,000.00	0.00	250,000.00	0.00	0.00	0.00	0.0%	250,000.00	100.0%
1	11	02	0051		2	7	2	4	01	Infraestructura terrestre / obras anexas	2601	30	9995	102	250,000.00	0.00	250,000.00	0.00	0.00	0.00	0.00%	250,000.00	100.00%
1	11	02	0052		2	7	2	4	01	REPARACION DE BADENES - LA MINITA	2601	20	1955	100	50,000.00	-50,000.00	0.00	0.00	0.00	0.00	nan%	0.00	nan%
1	11	02	0052		2	7	2	4	01	Infraestructura terrestre / obras anexas	2601	20	1955	100	50,000.00	-50,000.00	0.00	0.00	0.00	0.00	nan%	0.00	nan%
1	11	02	0053		2	7	2	4	01	MANTENIMIENTO DE CAMINOS VECINALES - SON	2601	20	1955	100	241,500.00	0.00	241,500.00	0.00	214,875.00	214,875.00	89.0%	26,625.00	11.0%
1	11	02	0053		2	7	2	4	01	Infraestructura terrestre / obras anexas	2601	20	1955	100	241,500.00	0.00	241,500.00	0.00	214,875.00	214,875.00	88.98%	26,625.00	11.02%
1	11	02	0054		2	7	2	4	01	REPARACION PUENTE JICACO C/16 AGOS, SON	2601	20	1955	100	100,000.00	0.00	100,000.00	0.00	60,000.00	60,000.00	60.0%	40,000.00	40.0%
1	11	02	0054		2	7	2	4	01	Infraestructura terrestre / obras anexas	2601	20	1955	100	100,000.00	0.00	100,000.00	0.00	60,000.00	60,000.00	60.00%	40,000.00	40.00%
1	11	02	0055		2	7	2	4	01	MANTENIMIENTO EN LA VIA DE ACCESO AL RIO	2601	20	1955	100	90,000.00	0.00	90,000.00	0.00	0.00	0.00	0.0%	90,000.00	100.0%
1	11	02	0055		2	7	2	4	01	Infraestructura terrestre / obras anexas	2601	20	1955	100	90,000.00	0.00	90,000.00	0.00	0.00	0.00	0.00%	90,000.00	100.00%
1	11	08	0051		2	7	1	1	01	REPARACION DE CASAS	4101	20	1955	100	100,000.00	-50,000.00	50,000.00	0.00	50,000.00	50,000.00	100.0%	0.00	0.0%
1	11	08	0051		2	7	1	1	01	Obras para edificación residencial (viviendas)	4101	20	1955	100	100,000.00	-50,000.00	50,000.00	0.00	50,000.00	50,000.00	100.00%	0.00	0.00%
1	11	10	0051		2	7	2	1	01	REPARACION DEL SISTEMA DE AGUA SONADOR 3	3103	20	1955	100	66,750.00	0.00	66,750.00	0.00	19,740.00	19,740.00	29.6%	47,010.00	70.4%
1	11	10	0051		2	7	2	1	01	Obras hidráulicas y sanitarias	3103	20	1955	100	66,750.00	0.00	66,750.00	0.00	19,740.00	19,740.00	29.57%	47,010.00	70.43%
1	12	00	0000		2	1	2	2	03	Fortalecimiento de los servicios publico					1,619,750.00	100,000.00	1,719,750.00	0.00	514,259.65	514,259.65	29.9%	1,205,490.35	70.1%
1	12	00	0000		2	1	2	2	03	GESTION INTEGRAL DE RESIDUOS SOLIDOS	3202	20	1955	100	1,052,000.00	0.00	1,052,000.00	0.00	185,199.65	185,199.65	17.6%	866,800.35	82.4%
1	12	00	0000		2	2	5	4	01	Pago de horas extraordinarias	3202	30	9996	102	100,000.00	0.00	100,000.00	0.00	0.00	0.00	0.00%	100,000.00	100.00%
1	12	00	0000		2	2	8	7	06	Alquileres de equipos de transporte, traccón y elevación	3202	30	9996	102	30,000.00	0.00	30,000.00	0.00	0.00	0.00	0.00%	30,000.00	100.00%
1	12	00	0000		2	2	3	1	01	Otros servicios técnicos profesionales	3202	30	9996	102	20,000.00	0.00	20,000.00	0.00	0.00	0.00	0.00%	20,000.00	100.00%
1	12	00	0000		2	3	1	1	01	Alimentos y bebidas para personas	3202	20	1955	100	50,000.00	0.00	50,000.00	0.00	0.00	0.00	0.00%	50,000.00	100.00%



MINISTERIO DE HACIENDA
DIRECCION GENERAL DE PRESUPUESTO
EJECUCION TRIMESTRAL DE LOS GASTOS Y APLICACIONES FINANCIERAS POR DESTINO DE FONDOS Y ESTRUCTURA PROGRAMATICA
CORRESPONDIENTE AL PRIMER TRIMESTRE: ENERO/MARZO DE 2026

7314

JUNTA MUNICIPAL DE VILLA SONADOR

DENOMINACION

Destino de Fondos	Estructura Programática	Coeficiente de Ejecución	Clasificador del Gasto					Función	Fuente de Financiamiento	Fuente de Ejecución	Organismo	Presupuesto			Devengado			Balance Disponible	% Balance Disponible	
			Objeto	Categoría	Subcategoría	Auxiliar	Modificatorias					Vigente	Trimestre	A la Fecha	% Devengado a la Fecha	24 + 19 + 22	23 + 22 + 1			23 + 22 + 1
1	12 03 0051	8	7	8	9	10	11	13	14	15	16	17	18	19 + 17 + 0 + 18	20	21	22 + 20 + 21	23 + 22 + 1	24 + 19 + 22	25 + 24 / 19
								Gasolina						1,000.00	0.00	0.00	0.00	0.00%	1,000.00	100.00%
								Gasol						1,000.00	0.00	0.00	0.00	0.00%	1,000.00	100.00%
								Materiales para limpieza						200,000.00	0.00	0.00	0.00	0.00%	190,500.00	98.25%
								Productos aflicativos y alines						100,000.00	0.00	0.00	0.00	0.00%	21,085.95	23.07%
								Otros repuestos y accesorios menores						550,000.00	0.00	0.00	0.00	0.00%	445,235.00	80.95%
								CONSTRUCCION DEL PARQUE INFANTIL LA COLC						125,000.00	0.00	0.00	0.00	0.00%	125,000.00	100.00%
								Obras urbanísticas						125,000.00	0.00	0.00	0.00	0.00%	125,000.00	100.00%
								CONSTRUCCION DE PARQUE INFANTIL - LA MI						320,360.00	0.00	0.00	0.00	0.00%	320,360.00	100.00%
								Obras urbanísticas						320,360.00	0.00	0.00	0.00	0.00%	320,360.00	100.00%
								MEJORA DEL PARQUE INGENIO						50,000.00	0.00	0.00	0.00	0.00%	46,940.00	93.89%
								Obras urbanísticas						50,000.00	0.00	0.00	0.00	0.00%	46,940.00	93.89%
								COLOCACION DE LAMPARAS Y POSTE DE LUZ						166,750.00	0.00	0.00	0.00	0.00%	166,750.00	100.00%
								Obras de energía						166,750.00	0.00	0.00	0.00	0.00%	166,750.00	100.00%
								ALUMBRADO DE CALLES - LA MINITA						5,640.00	0.00	0.00	0.00	0.00%	5,640.00	100.00%
								Obras de energía						5,640.00	0.00	0.00	0.00	0.00%	5,640.00	100.00%
								Gestión y administración de servicios fu						10,015,548.83	0.00	0.00	0.00	0.00%	8,740,405.03	87.3%
								CONSTRUCCION DE NICHOS						400,000.00	0.00	0.00	0.00	0.00%	400,000.00	100.00%
								Obras en cementarios						400,000.00	0.00	0.00	0.00	0.00%	400,000.00	100.00%
								INSTALACION DE VERJA PERIMETRAL DEL NUE						5,420,955.83	0.00	0.00	0.00	0.00%	4,250,055.83	78.4%
								Obras en cementarios						5,420,955.83	0.00	0.00	0.00	0.00%	4,250,055.83	78.4%
								Obras en cementarios						170,055.83	0.00	0.00	0.00	0.03%	55.83	0.03%
								CONSTRUCCION DE EJNERARIA.						4,195,493.00	0.00	0.00	0.00	0.00%	4,000,349.20	97.5%
								Obras para edificación no residencial						4,195,493.00	0.00	0.00	0.00	0.00%	4,000,349.20	97.49%
								Desarrollo social y participación ciudad						455,750.00	0.00	0.00	0.00	0.00%	369,950.00	81.2%
								CONSTRUCCION DE LOCAL DEFENSA CIVIL SONA						166,750.00	0.00	0.00	0.00	0.00%	128,350.00	77.0%
								Obras para edificación no residencial						166,750.00	0.00	0.00	0.00	0.00%	128,350.00	77.0%
								KIT COMUNITARIO (50 SILLAS, 2 CARPA) Y 4						92,000.00	0.00	0.00	0.00	0.00%	44,600.00	48.5%
								Obras para edificación no residencial						92,000.00	0.00	0.00	0.00	0.00%	44,600.00	48.48%



MINISTERIO DE HACIENDA
DIRECCION GENERAL DE PRESUPUESTO
EJECUCION TRIMESTRAL DE LOS GASTOS Y APLICACIONES FINANCIERAS POR DESTINO DE FONDOS Y ESTRUCTURA PROGRAMATICA
CORRESPONDIENTE AL PRIMER TRIMESTRE: ENERO/MARZO DE 2026

CODIGO DEL CAPITULO 7314

DENOMINACION JUNTA MUNICIPAL DE VILLA SONADOR

Cuenta o de Fondos	Estructura Programática	Codi po S.M.P.	Clasificador del Gasto			Funcion	Fuente o Fuente Espec.	Orga. Titu. (Presu. Prop.)	Original	Presupuesto		Suplemento Anterior	Devengado		Balace Disponible	% Balance Disponible		
			Obj.	Subc.	Aux.					Modificaciones	Vigente		Trimetre	A la Fecha			% Devengado a la Fecha	
1	2	3	4	5	6	13	14	15	17	18	19 = 17 + 0 - 18	20	21	22 = 20 + 21	23 = 22 / 15	24 = 19 - 22	25 = 24 / 19	
	15	03	0053			4409	20	1955	100,000.00	0.00	100,000.00	0.00	0.00	0.00	0.0%	100,000.00	100.0%	
	15	03	0053			4409	20	1955	100,000.00	0.00	100,000.00	0.00	0.00	0.00	0.00%	100,000.00	100.00%	
	16	03	0054			4409	20	1955	76,000.00	0.00	76,000.00	0.00	0.00	0.00	0.0%	76,000.00	100.0%	
	15	03	0054			4409	20	1955	76,000.00	0.00	76,000.00	0.00	0.00	0.00	0.00%	76,000.00	100.00%	
	15	03	0055			4409	20	1955	21,000.00	0.00	21,000.00	0.00	0.00	0.00	0.0%	21,000.00	100.0%	
	15	03	0055			4409	20	1955	21,000.00	0.00	21,000.00	0.00	0.00	0.00	0.00%	21,000.00	100.00%	
	17	00	0000						186,500.00	0.00	186,500.00	0.00	62,179.65	62,179.65	33.3%	124,320.35	66.7%	
	17	00	0000						45,000.00	0.00	45,000.00	0.00	12,080.00	12,080.00	26.8%	32,920.00	73.2%	
	17	03	0051			3269	30	8986	45,000.00	0.00	45,000.00	0.00	12,080.00	12,080.00	26.84%	32,920.00	73.16%	
	17	03	0051			3103	20	1955	141,500.00	0.00	141,500.00	0.00	50,099.65	50,099.65	35.4%	91,400.35	64.6%	
	17	03	0051			3103	20	1955	141,500.00	0.00	141,500.00	0.00	50,099.65	50,099.65	35.41%	91,400.35	64.59%	
									7,234,380.00	13,572,004.68	20,806,384.68	0.00	5,290,733.97	5,290,733.97	25.4%	15,515,650.71	74.6%	
									TOTAL RDS	7,234,380.00	13,572,004.68	20,806,384.68	0.00	5,290,733.97	5,290,733.97	25.4%	15,515,650.71	74.6%

Preparado por *[Firma]*

Revisado por *[Firma]*

Aprobado por *[Firma]*

1- Cuadrante General de las Facultades, 2- Cartera de Deuda, 3- Comision de Fiscalizacion y Control, 4- Ayuntamiento Municipal, 5- Oficina General de Presupuesto (DGE) (RDS), 6- Director General de Contabilidad Subcentralizada (DISCOC), 7- Oficina General de Planeacion y Control, 8- Ayuntamiento Municipal, 9- Oficina General de Planeacion y Control, 10- Ayuntamiento Municipal, 11- Oficina General de Planeacion y Control, 12- Ayuntamiento Municipal, 13- Oficina General de Planeacion y Control, 14- Ayuntamiento Municipal, 15- Oficina General de Planeacion y Control, 16- Ayuntamiento Municipal, 17- Oficina General de Planeacion y Control, 18- Ayuntamiento Municipal, 19- Oficina General de Planeacion y Control, 20- Ayuntamiento Municipal, 21- Oficina General de Planeacion y Control, 22- Ayuntamiento Municipal, 23- Oficina General de Planeacion y Control, 24- Ayuntamiento Municipal, 25- Oficina General de Planeacion y Control, 26- Ayuntamiento Municipal, 27- Oficina General de Planeacion y Control, 28- Ayuntamiento Municipal, 29- Oficina General de Planeacion y Control, 30- Ayuntamiento Municipal, 31- Oficina General de Planeacion y Control, 32- Ayuntamiento Municipal, 33- Oficina General de Planeacion y Control, 34- Ayuntamiento Municipal, 35- Oficina General de Planeacion y Control, 36- Ayuntamiento Municipal, 37- Oficina General de Planeacion y Control, 38- Ayuntamiento Municipal, 39- Oficina General de Planeacion y Control, 40- Ayuntamiento Municipal, 41- Oficina General de Planeacion y Control, 42- Ayuntamiento Municipal, 43- Oficina General de Planeacion y Control, 44- Ayuntamiento Municipal, 45- Oficina General de Planeacion y Control, 46- Ayuntamiento Municipal, 47- Oficina General de Planeacion y Control, 48- Ayuntamiento Municipal, 49- Oficina General de Planeacion y Control, 50- Ayuntamiento Municipal, 51- Oficina General de Planeacion y Control, 52- Ayuntamiento Municipal, 53- Oficina General de Planeacion y Control, 54- Ayuntamiento Municipal, 55- Oficina General de Planeacion y Control, 56- Ayuntamiento Municipal, 57- Oficina General de Planeacion y Control, 58- Ayuntamiento Municipal, 59- Oficina General de Planeacion y Control, 60- Ayuntamiento Municipal, 61- Oficina General de Planeacion y Control, 62- Ayuntamiento Municipal, 63- Oficina General de Planeacion y Control, 64- Ayuntamiento Municipal, 65- Oficina General de Planeacion y Control, 66- Ayuntamiento Municipal, 67- Oficina General de Planeacion y Control, 68- Ayuntamiento Municipal, 69- Oficina General de Planeacion y Control, 70- Ayuntamiento Municipal, 71- Oficina General de Planeacion y Control, 72- Ayuntamiento Municipal, 73- Oficina General de Planeacion y Control, 74- Ayuntamiento Municipal, 75- Oficina General de Planeacion y Control, 76- Ayuntamiento Municipal, 77- Oficina General de Planeacion y Control, 78- Ayuntamiento Municipal, 79- Oficina General de Planeacion y Control, 80- Ayuntamiento Municipal, 81- Oficina General de Planeacion y Control, 82- Ayuntamiento Municipal, 83- Oficina General de Planeacion y Control, 84- Ayuntamiento Municipal, 85- Oficina General de Planeacion y Control, 86- Ayuntamiento Municipal, 87- Oficina General de Planeacion y Control, 88- Ayuntamiento Municipal, 89- Oficina General de Planeacion y Control, 90- Ayuntamiento Municipal, 91- Oficina General de Planeacion y Control, 92- Ayuntamiento Municipal, 93- Oficina General de Planeacion y Control, 94- Ayuntamiento Municipal, 95- Oficina General de Planeacion y Control, 96- Ayuntamiento Municipal, 97- Oficina General de Planeacion y Control, 98- Ayuntamiento Municipal, 99- Oficina General de Planeacion y Control, 100- Ayuntamiento Municipal.



JUNTA MUNICIPAL DE VILLA SONADOR
EJECUCION FINANCIERA TRIMESTRAL DE LOS PROYECTOS Y OBRAS
CORRESPONDIENTE AL TRIMESTRE: ENERO - MARZO DEL 2026

CODIGO INSTITUCION **7 | 3 | 1 | 4**

Codigos			Denominacion	PPM	Mod. Contratada	Costo Total de la Obra	Ejecutado (devengado) años anteriores	Pagado años anteriores	Pendiente por pagar	Presupuesto de año			Ejecucion Financiera Trimestral			Pagado en trimestres por deudas años anteriores	Total General pagado	Monto Pendiente de pago
Prog	Obra	SNIP								Original	Modificaciones	Vigente	Pagado Trimestre Anterior	Pagado en el Trimestre	Pagado acumulado a la Fecha			
1	2	3	4	5	6	7	8	9	10	11	12	13	14	15	16 = 15 + 14	17	18 = 9 + 17	19 = 7 - 8
			Proyecto 04			600,000.00	0.00	0.00	0.00	600,000.00	0.00	600,000.00	€ 0.00	3,060.00	3,060.00	0.00	3,060.00	596,940.00
01	0051		MANTENIMIENTO DE DEPENDENCIAS MUNICIPALES	0		50,000.00	0.00	0.00	0.00	50,000.00	0.00	50,000.00	€ 0.00	0.00	0.00	0.00	0.00	50,000.00
01	0052		CONSTRUCCION DE ALMACEN DEL AYUNTAMIENTO, REPARACION DE BAÑOS, AREA DEL SERENO	0		500,000.00	0.00	0.00	0.00	500,000.00	0.00	500,000.00	€ 0.00	0.00	0.00	0.00	0.00	500,000.00
			Proyecto 01			1,786,750.00	0.00	0.00	0.00	1,786,750.00	9,376,511.68	11,163,261.68	€ 0.00	3,880,241.75	3,880,241.75	0.00	3,880,241.75	7,283,019.93
11	0052		CONSTRUCCION DE ACERAS Y CONTENES LA COLONIA A	1		200,000.00	0.00	0.00	0.00	200,000.00	0.00	200,000.00	€ 0.00	36,670.00	36,670.00	0.00	36,670.00	163,330.00
11	0053		ENCACHE CALLE DUARTE CERCA DE FRANK LA COLONIA B	1		120,000.00	0.00	0.00	0.00	120,000.00	0.00	120,000.00	€ 0.00	3,600.00	3,600.00	0.00	3,600.00	116,400.00
11	0054		CONSTRUCCION DE BADEN EN LA CALLE 16 DE AGOSTO, FRENTE AL COLEGIO SONADOR B	1		66,750.00	0.00	0.00	0.00	66,750.00	0.00	66,750.00	€ 0.00	24,400.00	24,400.00	0.00	24,400.00	42,350.00
11	0055		AMPLIACION DE CALLE LAS CARRERAS	0		400,000.00	0.00	0.00	0.00	400,000.00	0.00	400,000.00	€ 0.00	0.00	0.00	0.00	0.00	400,000.00
11	0056		CONSTRUCCION INTERCONEXION NARANJO BAJO TECHO	0		400,000.00	0.00	0.00	0.00	400,000.00	0.00	400,000.00	€ 0.00	0.00	0.00	0.00	0.00	400,000.00
11	0057		CONSTRUCCION DE BADENES - CALLE DUARTE/ENILIO P. HOMME - SONADOR A	1		100,000.00	0.00	0.00	0.00	100,000.00	0.00	100,000.00	€ 0.00	10,500.00	10,500.00	0.00	10,500.00	89,500.00
11	0058		CONSTRUCCION DE ACERAS PRX FAMILIA OVIEDO C/27 FEB. SONADOR B	1		100,000.00	0.00	0.00	0.00	100,000.00	0.00	100,000.00	€ 0.00	50,000.00	50,000.00	0.00	50,000.00	50,000.00
11	0059		CONSTRUCCION DE ACERAS Y CONTENES	0		0.00	0.00	0.00	0.00	0.00	3,956,455.85	3,956,455.85	€ 0.00	2,585,071.75	2,585,071.75	0.00	2,585,071.75	1,371,384.10
11	0060		CONSTRUCCION DE ACERAS Y CONTENES (0202)	0		0.00	0.00	0.00	0.00	0.00	0.00	0.00	€ 0.00	0.00	0.00	0.00	0.00	0.00
			Proyecto 02			731,500.00	0.00	0.00	0.00	731,500.00	-50,000.00	681,500.00	€ 0.00	274,875.00	274,875.00	0.00	274,875.00	406,625.00
11	0051		MANTENIMIENTO CAMINO VECINALES	0		250,000.00	0.00	0.00	0.00	250,000.00	0.00	250,000.00	€ 0.00	0.00	0.00	0.00	0.00	250,000.00
11	0052		REPARACION DE BADENES - LA MINITA	1		50,000.00	0.00	0.00	0.00	50,000.00	-50,000.00	0.00	€ 0.00	0.00	0.00	0.00	0.00	0.00
11	0053		MANTENIMIENTO DE CAMINOS VECINALES - SONADOR A	1		241,500.00	0.00	0.00	0.00	241,500.00	0.00	241,500.00	€ 0.00	214,875.00	214,875.00	0.00	214,875.00	26,625.00
11	0054		REPARACION PUENTE JICACO C/16 AGOS. SONADOR B	1		100,000.00	0.00	0.00	0.00	100,000.00	0.00	100,000.00	€ 0.00	60,000.00	60,000.00	0.00	60,000.00	40,000.00
11	0055		MANTENIMIENTO EN LA VIA DE ACCESO AL RIO DE YUBOA INGENIO	1		90,000.00	0.00	0.00	0.00	90,000.00	0.00	90,000.00	€ 0.00	0.00	0.00	0.00	0.00	90,000.00
			Proyecto 08			100,000.00	0.00	0.00	0.00	100,000.00	-50,000.00	50,000.00	€ 0.00	50,000.00	50,000.00	0.00	50,000.00	0.00
11	0051		REPARACION DE CASAS	0		100,000.00	0.00	0.00	0.00	100,000.00	-50,000.00	50,000.00	€ 0.00	50,000.00	50,000.00	0.00	50,000.00	0.00
			Proyecto 10			66,750.00	0.00	0.00	0.00	66,750.00	0.00	66,750.00	€ 0.00	19,740.00	19,740.00	0.00	19,740.00	47,010.00
11	0051		REPARACION DEL SISTEMA DE AGUA SONADOR B	1		66,750.00	0.00	0.00	0.00	66,750.00	0.00	66,750.00	€ 0.00	19,740.00	19,740.00	0.00	19,740.00	47,010.00



JUNTA MUNICIPAL DE VILLA SONADOR
EJECUCION FINANCIERA TRIMESTRAL DE LOS PROYECTOS Y OBRAS
CORRESPONDIENTE AL TRIMESTRE: ENERO - MARZO DEL 2026

CODIGO INSTITUCION 7|3|1|4

Codigos			Denominacion	PPM	Mod. Contrat	Costo Total de la Obra	Ejecutado (devengad o) años anteriores	Pagado años anteriores	Pendiente por pagar	Presupuesto de año			Ejecucion Financiera Trimestral			Pagado en trimestres por deudas años anteriores	Total General pagado	Monto Pendiente de pago
Prog	Obra	SNIP								Original	Modificaciones	Vigente	Pagado Trimestres Anteriores	Pagado en el Trimestre	Pagado acumulado a la Fecha			
1	2	3	4	5	6	7	8	9	10	11	12	13	14	15	15 + 14	17	18 = 9 + 17	19 = 7 - 8
			Proyecto 03			922,250.00	0.00	0.00	0.00	922,250.00	4,315,853.00	5,238,103.00	0.00	561,403.45	561,403.45	0.00	561,403.45	4,676,699.55
12	0051		CONSTRUCCION DEL PARQUE INFANTIL LA COLONIA B	1		125,000.00	0.00	0.00	0.00	125,000.00	0.00	125,000.00	0.00	0.00	0.00	0.00	0.00	125,000.00
12	0052		CONSTRUCCION DE PARQUE INFANTIL - LA MINITA	1		200,000.00	0.00	0.00	0.00	200,000.00	120,360.00	320,360.00	0.00	320,360.00	320,360.00	0.00	320,360.00	0.00
			Proyecto 04			600,000.00	0.00	0.00	0.00	600,000.00	0.00	600,000.00	0.00	3,060.00	3,060.00	0.00	3,060.00	596,940.00
12	0051		MEJORA DEL PARQUE INGENIO	1		50,000.00	0.00	0.00	0.00	50,000.00	0.00	50,000.00	0.00	3,060.00	3,060.00	0.00	3,060.00	46,940.00
			Proyecto 05			192,750.00	0.00	0.00	0.00	192,750.00	-20,360.00	172,390.00	0.00	5,640.00	5,640.00	0.00	5,640.00	166,750.00
12	0051		COLOCACION DE LAMPARAS Y POSTE DE LUZ	1		166,750.00	0.00	0.00	0.00	166,750.00	0.00	166,750.00	0.00	0.00	0.00	0.00	0.00	166,750.00
12	0052		ALUMBRADO DE CALLES - LA MINITA	1		26,000.00	0.00	0.00	0.00	26,000.00	-20,360.00	5,640.00	0.00	5,640.00	5,640.00	0.00	5,640.00	0.00
			Proyecto 01			1,786,750.00	0.00	0.00	0.00	1,786,750.00	9,376,511.68	11,163,261.68	0.00	3,880,241.75	3,880,241.75	0.00	3,880,241.75	7,283,019.93
14	0051		CONSTRUCCION DE NICHOS	0		400,000.00	0.00	0.00	0.00	400,000.00	0.00	400,000.00	0.00	0.00	0.00	0.00	0.00	400,000.00
14	0052		INSTALACION DE VERJA PERIMETRAL DEL NUEVO CEMENTERIO.	0		0.00	0.00	0.00	0.00	0.00	5,420,055.83	5,420,055.83	0.00	1,170,000.00	1,170,000.00	0.00	1,170,000.00	4,250,055.83
			Proyecto 03			922,250.00	0.00	0.00	0.00	922,250.00	4,315,853.00	5,238,103.00	0.00	561,403.45	561,403.45	0.00	561,403.45	4,676,699.55
14	0051		CONSTRUCCION DE FUNERARIA.	0		0.00	0.00	0.00	0.00	0.00	4,195,493.00	4,195,493.00	0.00	105,143.80	105,143.80	0.00	105,143.80	4,090,349.20
15	0051		CONSTRUCCION DE LOCAL DEFENSA CIVIL SONADOR B	1		166,750.00	0.00	0.00	0.00	166,750.00	0.00	166,750.00	0.00	38,400.00	38,400.00	0.00	38,400.00	128,350.00
15	0052		KIT COMUNITARIO (50 SILLAS, 2 CARPA) Y 4 CALDERO GRANDE) MIRADOR	1		92,000.00	0.00	0.00	0.00	92,000.00	0.00	92,000.00	0.00	47,400.00	47,400.00	0.00	47,400.00	44,600.00
15	0053		CONSTRUCCION DE BANCO PARA LA IGLESIA LA COLONIA B	1		100,000.00	0.00	0.00	0.00	100,000.00	0.00	100,000.00	0.00	0.00	0.00	0.00	0.00	100,000.00
15	0054		KIT COMUNITARIO (50 SILLA Y UNA CARPA) LA COLONIA A	1		76,000.00	0.00	0.00	0.00	76,000.00	0.00	76,000.00	0.00	0.00	0.00	0.00	0.00	76,000.00
18	0055		GESTION DE LA CONSTRUCCION DE UNA CASA CLUB INGENIO	1		21,000.00	0.00	0.00	0.00	21,000.00	0.00	21,000.00	0.00	0.00	0.00	0.00	0.00	21,000.00
17	0051		CONSTRUCCION ENCACHE DE CANADA CALLE DUARTE - SONADOR A	1		141,500.00	0.00	0.00	0.00	141,500.00	0.00	141,500.00	0.00	50,099.65	50,099.65	0.00	50,099.65	91,400.35
TOTAL GENERAL						4,400,000.00	0.00	0.00	0.00	4,400,000.00	13,572,004.68	17,972,064.68	0.00	4,794,960.20	4,794,960.20	0.00	4,794,960.20	13,177,044.48

[Signature]
Preparado por

[Signature]
Revisado por

[Signature]
Aprobado por

1- Contraloría General de la República, 2- Cámara de Cuentas, 3- Comisión de Fiscalización y Control, 4- Ayuntamiento Municipal, 5- Dirección General de Presupuesto (DIGEPRES), 6- Dirección General de Contabilidad Gubernamental (DIGECOG)

